

# stilevs

## Sadem X inox

### Otomatik Türk Kahvesi Makinesi

*Automatic Turkish Coffee Maker*



K  
U  
L  
L  
A  
N  
M  
A  
  
K  
I  
L  
A  
V  
U  
Z  
U  
  
U  
S  
E  
R  
  
M  
A  
N  
U  
A  
L



# TÜRK KAHVESİ MAKİNESİ

## KULLANMA KILAVUZU

Ürünümüzü seçtiğiniz için teşekkür ederiz. Cihazınızı bu kullanma kılavuzunu okuyup, kılavuzda belirtilen şekilde kullanırsanız, cihazınızdan en yüksek performansı elde edebilirsiniz. İyi günlerde kullanınız.

### İÇİNDEKİLER

- I. Emniyet Kuralları
- II. Teknik Özellikler
- III. Cihazın Tanıtımı
- IV. Kullanım
- V. Temizlik ve Bakım

### I. EMNİYET KURALLARI

Bu bölümde, yaralanma ya da maddi hasar tehlikelerini önlemeye yardımcı olacak güvenlik talimatları yer almaktadır. Bu talimatlara uyulmaması halinde her türlü garanti geçersiz hale gelir.

- Bu cihaz, uluslararası güvenlik standartlarına uygundur.
- Bu cihazı dış mekanlarda ve banyoda kullanmayın.
- Hatalı kullanımdan veya cihazın uygunsuz şekilde taşınmasından kaynaklanan hasarlar için herhangi bir sorumluluk veya garanti talebi kabul edilmez.
- Cihazın montajlı parçalarını kesinlikle ayırmaya, parçalamaya çalışmayın.
- Sadece orijinal parçaları veya

üretici tarafından tavsiye edilen parçaları kullanın.

- Cihazı daima dengeli, düz, temiz, kuru ve kaymayan bir yüzey üzerinde kullanın.
- Cezveye su koymadan kahve pişirme işlemini başlatmayın.
- Cezve içerisine kahve, şeker ve sudan başka hiçbir madde koymayın.
- Pişirdiğiniz Türk kahvesini cezve ile içmeyin.
- Üretim teknolojisinden dolayı ilk kullanımda cihazınızın ısıtıcısında buhar ve koku oluşabilir. Bu durum normaldir. Birkaç kullanımdan sonra düzelecektir.
- Cezve ve iç pişirme yüzeyi kullanım sırasında ısınmaktadır. Bu sebeple kullanım sırasında ve sonrasında (soğuyana kadar) pişirme yüzeyine ve cezveye temas etmeyin.
- Cihazı, cezve içerisinde sıvı bulunurken veya cihaz sıcakken hareket ettirmeyin.
- Cihaz hareket ettirilmeden önce kapalı konumunda olduğundan emin olun.
- Kahve pişirme işlemi esnasında cezve üzerinde bir miktar sıcak buhar oluşabilir, sıcak buhardan etkilenme riskine karşı bu kısımlara temastan kaçınınız.
- Sıcak yüzeylere temastan kaçınınız ve cezveyi sadece sapın-

- dan tutarak kullanın.
- Bu cihaz, ilave koruma için azami 30 mA'lık ev tipi bir kaçak akım koruma sigortasına bağlanmış olmalıdır.
  - Cihazı topraklı prizde kullanın.
  - Besleme kablosu veya cihaz hasarlanırsa tehlikeli bir duruma engel olmak için kullanmayı bırakın ve imalatçısı veya servis acentesi yada aynı derecede nitelikli bir personel tarafından değiştirilmesini sağlayın.
  - Cihazı uzatma kablosuyla kullanmayın.
  - Elektriğe bağlamadan ve parçaları yerine oturtmadan cezve yuvasını kurutun.
  - Cihazı, elektrik kablosunu veya elektrik fişini suya ya da diğer sıvılara batırmayın, suyun altına tutmayın.
  - Ellerinizi nemli veya ıslakken cihaza veya cihazın fişine dokunmayın.
  - Cihazı elektrik fişine her zaman ulaşabilecek şekilde yerleştirin.
  - Elektrik kablosunun hasar görmesini önlemek için sıkışmasını, kıvrılmasını veya keskin kenarlara sürtünmesini engelleyin. Elektrik kablosunu sıcak yüzeylerden ve çıplak alevden uzak tutun.
  - Cihazın kullanımı esnasında

elektrik kablosunun yanlışlıkla çekilmesi veya birinin kabloya takılma tehlikesinin olmadığından emin olun.

- Cihazda bir arıza oluştuğunda fişini çıkartın.
- Cihazı temizlemeden önce fişini prizden çekin ve cihaz kullanımdayken temizlik yapmayın.
- Fişi prizden çıkarmak için kablosundan çekmeyin ve kablosunu cihazın etrafına sarmayın.
- Şebeke güç kaynağınız cihazın tip etiketinde belirtilen bilgilere uygun olmalıdır.
- Cihazı parlayıcı veya yanıcı ortamların ve maddelerin bulunduğu yerde veya yakınında kullanmayın.
- Cihazı ısı kaynakları (ocak, mangal, kalorifer, soba vs.) yanında ve yakınında kullanmayın.
- Cihazı buhar kaynaklarından uzak tutun ve aşırı buharlı ortamlarda kullanmamaya özen gösterin.
- Cezveyi cihaz dışında hiçbir ısıtıcıda kullanmayın (ocak vb.).
- Bu cihazın, aşağıda belirtilen yerler gibi, ev ve benzeri uygulamalarda kullanılması amaçlanır:
  - \* Dükkanlarda, bürolarda ve diğer çalışma ortamlarındaki personele ait mutfak alanları,

- \* Çiftlik evleri,
- \* Müşteriler tarafından, motellerde, otellerde kullanılan yerler ve diğer mesken tipi çevreler,
- \* Yatma yerleri ve kahvaltılık yapılan ortamlarda cihaz sadece kahve hazırlamak için kullanılabilir.

- Cihaz çocukların ve sınırlı fiziksel, duyuşal ya da zihinsel kapasiteye sahip insanların yakınında kullanıldığında son derece dikkatli olunması tavsiye edilir.
- Cihaz, 8 yaş ve üzeri çocuklar ve fiziksel, algısal ve zihinsel yetenekleri azalmış veya tecrübe ve bilgi eksikliği olan kişiler tarafından gözetim altında veya cihazın güvenli bir şekilde kullanımına ve karşılaşılan ilgili tehlikelerin anlaşılmasına dair talimat verilirse kullanılabilir. Çocuklar cihazla oynamamalıdır.
- Temizlik ve kullanıcı bakım işlemleri, 8 yaş üzeri ve başlarında bir büyük olmadığı sürece çocuklar tarafından yapılmamalıdır.
- Ambalaj malzemelerini saklıyorsanız, çocuklardan uzak tutun.
- Cihazı ve elektrik kablosunu, 8 yaş altı çocukların ulaşamayacağı bir yerde muhafaza edin.
- Çocuklar gözetim altında tutu-

larak cihazla oynamadıklarından emin olun.

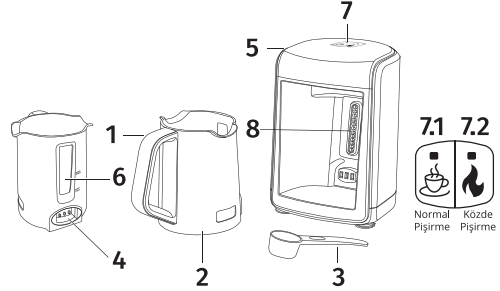
**Dikkat:** Cihazınız, ankastre tipi ürün deęildir. Herhangi bir kabin içine koyup çalıştırmayınız. Cihazınızın hava almasına engel olmayınız.

**Dikkat:** Pişirdiğiniz Türk kahvesini pişirme haznesi ile içmeyiniz.

## II. TEKNİK ÖZELLİKLER

Marka	: Stilevs
Modeli	: BiKAhve Inox
Gerilim	: 220-240V AC
Frekans	: 50/60Hz
Güç	: 535W

## III. CİHAZIN TANITIMI



1. Kulp
2. Hazne
3. Ölçek kaşığı
4. Elektrik konektörü
5. Cihaz gövdesi
6. Su seviye göstergesi
7. Çalıştırma düğmeleri
  - 7.1. Normal çalıştırma
  - 7.2. Közde çalıştırma
8. Dahili aydınlatma

## IV. KULLANIM

Cihaz ev tipi kullanım için tasarlanmıştır, sanayi tipi kullanım için uygun deęildir.

- Cihazın dik konumda ve dengeli, düz,

temiz, kuru ve kaymayan bir yüzeyde durduğundan emin olun.

- Cihazınızı prize takınız. Pişirme haznesi yuvasında takılı ise kısa bir BİP sesi ile birlikte başlatma düğmesi mavi ışığı ve hazne yuvası ışığı kısa bir süre için yanacaktır.
- İlk kullanımdan önce, cezvenin içini, temiz suyla en az dört kez iyice durulayın.
- Kahve cezvesini, içini suyla çalkalayarak temizleyin ve dışını nemli bir bez ile silin. Kesinlikle suya daldırmayın.
- Dört kişiye kadar istediğiniz miktar kahveyi, şekeri ve suyu pişirme haznesine koyun. Üzerinde kahve kalmayacak şekilde karıştırın. Pişirme haznesine koyduğunuz kahve topraklarını, hazneyi yuvaya yerleştirmeden önce tahta bir kaşıkla karıştırmanız tavsiye edilir.

**Not:** Hazne göstergesindeki min /max çizgileri su seviyesi değerleridir. Kahve ve seker eklendiğinde seviye çizgisinin üzerine çıkabilir.

- Pişirme haznesini yuvaya yerleştiriniz. Yerine oturduğunda kısa bir bip sesi ile birlikte başlatma düğmesi mavi ışığı 2 defa yanıp sönecek ve hazne yuvası ışığı yanacaktır. Ses ile birlikte ışık yanmazsa işlemi tekrarlayın. Işıklar işlem yapılmadığı taktirde yaklaşık 5 saniye sonra söner.
- Kahve pişirme başlatma butonuna basın. Pişirme başlama uyarısı verip başlatma düğmesi mavi ışığı ve iç hazne ışığı yanacaktır. 3-4 sn sonra melodik uyarı sesi ile birlikte pişirme işleminiz başlayacaktır.
- Herhangi bir sebeple hazneyi yuvasından çıkardığınızda pişirme işlemi iptal olacaktır. Yeniden başlatmanız gerekir.
- Pişirme işlemi tamamlandıktan sonra

3 kısa BİP sesi duyacaksınız. Yaklaşık 20 saniye boyunca iç hazne ışığı yanacaktır ve kahve pişirme başlatma butonu mavi renkte yanıp sönecektir. Yaklaşık 20 saniye sonunda, iç hazne ışığı ve kahve pişirme başlatma butonu ışığı tamamıyla sönecektir.

- Pişirme işlemi bittikten sonra bekletmeden kahvenizi fincana alarak servis edin.
- **UYARI:** Her kullanım sonrasında pişirme haznesini mutlaka temizleyin. Aksi durumda kahve seviyesinin hatalı algılanmasına neden olacaktır.
- **UYARI:** Pişirme haznesi boşken veya sadece su eklenerek çalıştırıldığında uyarı olarak cihazın sürekli kırmızı ışığı yanar ve cihaz çalışmaz. Ancak pişirme haznesine sadece kahve (susu) eklendiğinde, cihazın güvenlik sistemi devreye girer, olası tehlikeli durumları önlemek için cihazın çalışmasını durdurur ve cihaz tekrar çalışmaz. Bu durumda size en yakın yetkili Stilevs servislerine başvurunuz.
- **UYARI:** Cihazınızı etkili ve doğru bir şekilde çalışması için su ve kahve birlikte pişirme haznesine eklenmelidir. Önlemek için cihazın çalışmasını durdurur ve cihaz tekrar çalışmaz. Bu durumda size en yakın yetkili Stilevs servislerine başvurunuz.
- Cihazınızı kullanmadığınız zamanlarda mutlaka fişini çekiniz.
- **UYARI:** Kullanım sırasında gösterge camı temiz olmalıdır. Aksi takdirde kahve makinası kahve miktarını algılayamaz.

### **Kullanım Önerisi**

- Cihaz, türk kahvesi yapmak için tasarlanmış pratik bir cihazdır. Tabloda belirtilen ölçüler kullanılarak damak tadınıza uygun, köpüklü türk kahvesi yapabilirsiniz. Aşağıda belirtilen ölçü-

ler sadece rehberdir. Bu ölçüleri kişisel tercihlerinize göre ayarlayabilirsiniz.

- Tek, çift, üç veya dört kişilik kahveyi ölçü kaşığı kullanarak, şekeri isteğinize göre ve suyu fincan boyutunuza göre (tavsiye edilen fincan boyutu 65ml) cezveye ekleyin.
- Belirtilen miktarlar, bir kişilik orta boy bir fincana karşılık gelmektedir. Kahve ölçüm kaşığı olarak ürünle birlikte verilen ölçüm kaşığını kullanabilirsiniz. Köpüklü leziz bir kahve pişirmek için, Türk kahvesine uygun ince çekilmiş taze kahve kullanın.

<b>Türk kahvesi hazırlamasında tavsiye edilen malzeme ölçükleri (kişi başı)</b>				
	Sade	Az şekerli	Orta	Şekerli
Kahve	1 ölçük	1 ölçük	1 ölçük	1 ölçük
Şeker	-	1/2 kesme şeker ya da 1/2 çay kaşığı toz şeker	1 adet kesme şeker ya da 1 çay kaşığı toz şeker	2 adet kesme şeker ya da 2 çay kaşığı toz şeker

- Şeker oranının daha kolay ayarlanabilmesi için kesme şeker kullanılması tavsiye edilir.

**Not:** Yukarıdaki tablo 1 kişilik kahve içindir. Kişi sayısı arttığında verilen ölçükler kişi sayısı ile çarpılacaktır.

### Sesli Ve Işıklı Bildirimler

İşlem	Durum Işığı	İç Işık	Ses
Pişirme haznesini yuvaya yerleştirme	Mavi, iki defa yanıp söner	Kademeli olarak yanar	Tek bip
Pişirmeye başlama	Pişirme süresince mavi ışık yanar	Pişirme süresince kademeli olarak yanar	Melodi

Pişirme sırasında hazneyi çıkarmak	Söner	Söner	Melodi
Pişirme tamamlandı	Mavi, iki defa yanıp söner	Söner	3 bip
Boş/su ile çalıştırma	Sürekli yanar kırmızı ışık	Söner	3 bip (3. Uzun)

### V. TEMİZLİK ve BAKIM

- Güvenli kullanım için cihazın fişini prizden çekin. Cihazı soğumaya bırakın.
- Cezve yuvasının dış yüzeyini temizlemek için nemli bir bez ve az miktarda bulaşık deterjanı kullanın.
- Cezvenin içini suyla çalkayarak temizleyin ve dışını nemli bir bez ile silin. Kesinlikle suya daldırmayın.
- Kahveyi oda ısısında su ile pişirmeye özen gösteriniz.
- Cezveyi kaynar suyla değil, ılık suyla yıkamaya özen gösteriniz. Kaynar su ile yıkama, sonrasında hemen çalıştırma durumunda ürün performansını etkileyebilir.
- Herhangi bir sebepten dolayı pişirme işlemini iptal etmek için kahve pişirme başlatma butonuna 2 saniye boyunca basılı tutun.
- Kahve pişirildikten sonra cihaz otomatik olarak kapanmaktadır.
- Herhangi bir tuşa tekrar basıldığında makine çalışacaktır. (Işıkları yanacaktır.)
- Cihazı temizlemek için benzin, solvent ve aşındırıcı temizleyiciler, metal nesnelere veya sert fırçalar kullanmayın.
- Cihazı, cezveyi ve şebeke kablosunu suya yada diğer sıvılara batırmayın.

- Cezveyi bulaşık makinesinde yıka-  
mayın.

### **KİREÇ ÇÖZME**

- Kullanımlar sonucu zamanla cez-  
vede oluşabilecek izleri (tortu-  
ları) cezvenin iç taban yüzeyine  
zarar vermeden temizlemek için 1  
fincan ısıtılmış suyu pişime haz-  
nesine koyup üzerine de yarım  
fincan sirke veya 1-2 tane limon  
tuzu koyup bekletin. Lekeler tem-  
izlendikten sonra durulayıp  
tekrar kullanabilirsiniz. • Kireç  
çözme işlemini uzun süre yap-  
mazsanız, cihazın su hazne taba-  
nı tamamen kireçle kaplanır ve  
kullanılmaz hale gelir.

### **SAKLAMA**

- Cihazı uzun süre kullanmayı dü-  
şünmüyorsanız, dikkatli bir şekil-  
de saklayın.
- Cihaz fişinin çekildiğinden, cihazın  
soğuduğundan ve tamamen  
kuru olduğundan emin olun.
- Cihazı serin ve kuru bir yerde  
saklayın.
- Cihazı ve kablosunu, çocukların  
ulaşamayacağı yerlerde muhafaza  
edin.

### **TAŞIMA VE NAKLİYE**

- Taşıma ve nakliye sırasında cihazı  
orijinal ambalajı ile birlikte taşı-  
yın.
- Cihazın ambalajı, cihazı fiziksel  
hasarlara karşı koruyacaktır. Ci-  
hazın ambalajının üzerine ağır  
cisimler koymayın. Cihaz zarar  
görebilir.
- Cihazın düşürülmesi durumunda  
cihaz çalışmayabilir veya kalıcı

hasar oluşabilir.

### **DİKKAT:**

- Cihazı ve aksesuarlarını kul-  
lanım sırasında darbelerden  
koruyunuz. Çarpma veya dü-  
şürülme sonucunda oluşacak  
hasarlarda garanti harici iş-  
lem uygulanacaktır.
- Çeyizlik, hediye v.b. neden-  
lerden dolayı satın alınan ve  
kullanılmayan ürünün garanti  
başlangıcı, Stilevs Yetkili Ser-  
visi tarafında yapılmaktadır.  
İlk kullanımına başlayacağınız  
gün itibariyle bölgenizde  
bulunan en yakın Yetkili Ser-  
visimizde Garanti Belgenizi  
onaylatınız.
- Garanti belgesini satış tari-  
hinde muhakkak yetkili sa-  
tıcıya (ürününüzü satın al-  
dığınız kişi) tasdik ettiriniz  
(Unvan kaşesi ve satış tarihi).
- Herhangi bir arıza durumun-  
da Stilevs Yetkili Servisimize  
şahsen başvurunuz.
- Malın ayıplı olduğunun anla-  
şılması durumunda tüketici,  
6502 sayılı Tüketicinin Ko-  
runması Hakkında Kanunun  
11 inci maddesinde yer alan;  
a. Sözleşmeden dönme,  
b. Satış bedelinden indirim  
isteme,  
c. Ücretsiz onarılmasını is-  
teme,



d. Satılanın ayıpsız bir misli ile değiştirilmesini isteme,

haklarından birini kullanabilir.

- Tüketici, garantiden doğan haklarının kullanılması ile ilgili olarak çıkabilecek uyuşmazlıklarda yerleşim yerinin bulunduğu veya tüketici işleminin yapıldığı yerdeki Tüketici Hakem Heyetine veya Tüketici Mahkemesine başvurabilir.
- Satıcı tarafından Garanti Belgesinin verilmemesi durumunda, tüketici Gümrük ve Ticaret Bakanlığı Tüketicinin Korunması ve Piyasa Gözetimi Genel Müdürlüğüne başvurabilir.
- Tüm yetkili servis istasyonu bilgilerimiz, Ticaret Bakanlığı tarafından oluşturulan "Servis Bilgi Sistemi"nde ([www.servis.gov.tr](http://www.servis.gov.tr)) yer almaktadır.
- Yedek parça malzemeleri yetkili servislerimizden temin edilebilir.

**Cihazınızın yasal kullanım ömrü 7 yıldır.**

**İMALATÇI veya İTHALATÇI FİRMA:**

**STİLEVS ELEKTRİKLİ EV ALETLERİ SAN. ve TİC. A.Ş.**

Adres : Yakuplu Mah. Haramidere Cad. Target İş Merkezi, No:8/A-3, 34524, Beylikdüzü, İSTANBUL

Telefon : (0212) 706 47 34

Faks : (0212) 876 75 88

Menşei : TÜRKİYE



**AEEE Yönetmeliğine Uygundur.**

**AEEE**

Bu cihaz AEEE direktiflerine uygun olarak geri dönüşümü olan parçalardan oluştuğu için çöpe atılmaması gerekmektedir.

Lütfen, bu cihazın geri dönüşümünü sağlamak için en yakın toplama merkezine başvurunuz.

## USER MANUAL

Thank you for choosing our product. This instructions manual has been prepared for you to achieve complete satisfaction and maximum performance from your product.

### CONTENTS

- I. SAFETY INSTRUCTIONS
- II. GENERAL DESCRIPTIONS
- III. TECHNICAL SPECIFICATIONS
- IV. USING THE APPLIANCE
- V. CLEANING & MAINTENANCE

### I. SAFETY INSTRUCTIONS

When using an electrical appliance, basic precaution should always be followed, including the following:

**READ ALL INSTRUCTIONS BEFORE USING (THIS APPLIANCE)**

- This appliance complies with the international safety standards.
- Do not use the appliance outdoors and in the bathroom.
- No responsibility or warranty claim shall be assumed for damages arising from misuse or improper handling of the appliance.
- Never attempt to dismantle or separate the mounted parts of the appliance.
- Only use the original parts or parts recommended by the manufacturer.
- Always use the appliance on a stable, flat, clean, dry and non-slip surface.
- Do not start to cook coffee without putting water into the coffee pot.
- Do not put any substances apart from coffee, sugar and water into the coffee pot.
- Do not drink the cooked coffee using the coffee pot.
- Due to the manufacturing technology, steam and odour may arise at the heating element of your product

during initial use. It is normal. They will disappear after a few cycles.

- Do not move the appliance when it is still hot or when there is liquid inside the coffee pot.
- Avoid contacting the hot surfaces. Hold the coffee pot only by its handle; otherwise there is the risk of burning. Coffee pot gets hot during cooking.
- The base (heating surface) on which the coffee pot is placed gets hot during operation. Therefore, do not touch this area while using and until the appliance gets cold.
- Ensure that the appliance is switched off before moving it.
- For additional protection, this appliance should be connected to a household current fault protection circuit breaker of no more than 30 mA.
- Connect the appliance to a shockproof socket that has the correct fuse.
- Do not use it if the power cable or the appliance itself is damaged.
- Do not use the appliance with an extension cord.
- Dry the seat of coffee pot before plugging in the appliance and seating the parts.
- Do not immerse the appliance, power cord, or power plug in water or any other liquids.
- Do not touch the appliance or its plug with damp or wet hands.
- Position the appliance in such a way that the plug is always accessible.
- Prevent damage to the power cable by not squeezing, bending, or rubbing it on sharp edges. Keep the power cable away from hot surfaces and naked flame.
- Make sure that there is no danger that the power cord could be accidentally pulled or that someone

could trip over it when the appliance is in use.

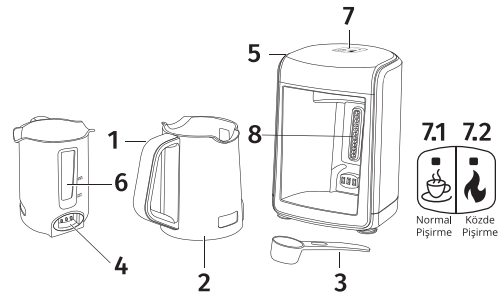
- Unplug the appliance if any failure occurs.
- Unplug the appliance before cleaning it and never clean it when it is in use.
- Do not pull the power cable of the appliance to unplug the appliance from the outlet and do not wrap its power cable around the appliance.
- Your mains power supply should comply with the information supplied on the rating plate of the appliance.
- Do not use the appliance in or near to combustible or inflammable places and materials.
- Do not use the appliance next or close to the heat resources (hob, grill, heater core, stove and etc.).
- Keep the appliance away from steam resources and avoid using it in environments containing excessive steam.
- Do not use the coffee pot with any other heater (hob and etc.) apart from the appliance.
- This appliance is intended to be used in household only. It is not designed for professional use in:
  - staff kitchen areas in shops, offices and other working environments;
  - farm houses;
  - by clients in hotels, motels, and other residential type environment
  - bed and breakfast type environment.
- Do not use the appliance for anything other than its intended use.
- This appliance can only be used to cook coffee.
- Extreme caution is advised when being used near children and persons who are restricted in their physical, sensory or mental abilities.
- This appliance may be used by children

who are at the age of 8 or over and the people whose physical, perceptive or mental skills are impaired or who are inexperienced or not knowledgeable about the appliance as long as they are supervised or informed and made understood the safe use of the appliance and the encountered dangers. Children should not play with the appliance.

- Cleaning and user maintenance procedures should not be performed by children unless they are controlled by their elders.
- If you keep the package material keep it away from children.
- Make sure the appliance is kept in a place out of reach of children.
- Appliance is not built-in coffee-makers and is not designed use in cabinet. The coffee maker shall not be place in a cabinet when in use.

## SAVE THESE INSTRUCTIONS

## II. GENERAL DESCRIPTIONS



1. Handle
2. Stainless steel coffee pot (brewing chamber)
3. Coffee measuring spoon
4. Electrical connector
5. Base
6. Water level gauge
7. Control buttons
- 7.1. Normal brewing
- 7.2. Brewing on fire

## 7.2. Slow brewing

### 8. Internal illumination

## III. SPECIFICATIONS

Brand	: Stilevs
Model	: Sadem X Inox
Voltage	: 220-240V AC
Frequency	: 50/60Hz.
Power	: 535W

## IV. USING THE APPLIANCE

Always remove the plug from the power socket before fitting or removing accessories!

- Place the device in an upright position on a flat, clean and dry surface.
- Gently lift the coffee pot upwards before pulling the coffee machine by the handle of. And pull out.
- Clean the coffee pot by rinsing with water and wipe the outside with a damp cloth.
- Plug your device. If the coffee pot is installed in its slot, the start button will light blue with a short BEEP sound and container slot will light up for a short time.
- After adjusting the amount of coffee and water based on your choice and the number of people you cook coffee for, put first water and then coffee and sugar in the coffee pot.

**NOTE!** Min/ max lines on the tank indicator indicate the water level. In case coffee and sugar is added, water can exceed those specified lines.

- It is recommended to stir coffee lumps in the coffee pot using a wooden spoon before you place the chamber into the slot.
- Place the coffee pot in the slot. When it is placed, the blue light of the start button will flash 2 times with a short beep sound and the chamber slot will light up. Repeat the process if it does not light up with the sound. The lights will turn off in almost 5 seconds if no action is taken.

- Press the coffee brewing start button. You will hear a brewing start warning and the start button will light up blue and the inner coffee pot will be lit. Cooking process will initiate with a melodic warning beep 3-4 seconds later.
- When you remove the chamber from its slot for any reason, brewing will be cancelled. You will need to start it again.
- You will hear 3 short BEEP sounds when the brewing process is complete. The Inner chamber will light up for about 20 seconds and the coffee brewing start button will flash blue. In about 20 seconds, the Inner chamber light and the coffee brewing start button will be off completely.
- After the brewing process is completed, serve your coffee in a cup without waiting.

**NOTE!** Always clean the coffee pot after each use. Otherwise, it would lead to the detection of incorrect coffee level.

- **WARNING:** Do not put any other object other than the provided spoon or wooden spoon into the pot.
- **WARNING:** Appliance will not start unless you place the coffee pot properly onto its seat.
- Take care to cook the coffee with water at room temperature.
- **WARNING:** Fill the cup with liquid so that it does not exceed the max mark.
- For a tasty coffee, take the coffee pot from the coffee pot base without waiting! Pour coffee swiftly in order to ensure the foam and grounds are fully transferred to the coffee pot.
- After cooking, the appliance switches off automatically.
- **WARNING:** When the brewing chamber is empty or it is operated only by adding water, the red light of the device lit as a warning and the device does not operate. However, when only coffee (without water) is added to the brewing

chamber, the device's safety system activates, and stops operating the device to prevent possible dangerous situations and the device will not operate again. In this case, you should contact to the nearest authorized Stilevs service.

- **WARNING:** Water and coffee should be added together to the brewing chamber to ensure that your appliance operates effectively and correctly.

### Cooking Turkish Coffee

- This is an easy-to-use appliance designed to cook coffee. You can cook foamy coffee that suits to your tastes by using the quantities in the table. Following quantities are provided only for information purposes. You can adjust them as per your personal tastes.
- Add sufficient coffee for one, two, three or four persons by using the measuring spoon, desired amount of sugar and required amount of water for your cup size (recommended cup size is 65 ml) into the coffee making reservoir.
- These amounts are for a one-serving medium cup. You can use the measuring spoon provided with the product for measuring the amount of coffee. For a foamy, delicious coffee, use fine grind fresh coffee suitable for making Turkish coffee.

Recommended quantities of ingredients to prepare coffee for per person				
	Plain	With Less Sugar	Medium	With Sugar
Coffee	1 measuring spoon			
Sugar	-	1/2 lumb sugar or 1/2 teaspoon sugar cube	1 piece of lumb sugar or 1 teaspoon sugar cube	2 piece of lumb sugar or 2 teaspoon sugar cube

**Note:** We recommend you to use sugar

cubes to easily adjust the amount of sugar. **WARNING:** Fill the cup with liquid so that it does not exceed the max mark.

### Audible and visual notifications

Operation	Status Light	Inner Light	Audio
Placing the brewing chamber in the slot.	Blue, flashes two times	Turns on gradually	Single beep
Starting to brew	During brewing blue light turns on	Gradually turns on during brewing	Melody
Removing the chamber during brewing	Turns off	Turns off	Melody
Brewing is completed	Blue, flashing twice	Turns off	3 beeps
Operating empty/ with water	Steady red light	Turns off	3 beeps (the 3rd is long)

## V. CLEANING & MAINTENANCE

- For safe use, unplug the appliance. Allow the device to cool.
- You can wash the brewing chamber under running water paying attention to the contacts of the brewing chamber not soaked.
- Do not use abrasive cleaners, metal objects or hard brushes to clean the device.
- Do not submerge the device or the network cable in water or any other liquid.
- Clean with a soft sponge without using a scratching sponge or a pot scrubber that causes the bottom surface of the brewing chamber to be scratched. Make sure that these surfaces are not scratched.
- **WARNING:** Never use gasoline, solvent, abrasive cleaning agents, metal objects or hard brushes to clean the appliance..
- **WARNING:** Never immerse the appliance

or its power cable in water or in any other liquid.

- **WARNING:** Never wash the coffee pot (brewing chamber) in dishwasher.
- Do not wash any part of the device, except brewing chamber. Use a damp, soft cloth to clean and using a mild cleaning agent, if necessary.
- To clean the stains (residues) that might occur at the bottom of the brewing chamber without damaging the inner surface of the brewing chamber, put 1 cup of pre-heated water in the chamber and a half cup of vinegar or 1-2 pieces of sour salt and wait for a while. Rinse well and you can use it again after all these stains are cleaned.

#### **DESCALING**

- To clean the stains (deposits) that might appear in the coffee-making reservoir in time without harming the inner base surface, pour one dessert spoon of citric acid crystals to the coffee-making reservoir and pour boiling water on it, so that water fills 1/3 of the pot. Wait for 10 minutes. At the end of the waiting process, you can rinse the coffee-making reservoir and use it again.
- **WARNING:** If you do not perform the descaling process for a long time, the base of the water reservoir of the appliance gets covered with lime and becomes inoperable.

#### **Complies with AEEE Regulation.**



#### **AEEE**

This marking indicates that this product should not be disposed with other household wastes throughout the EU. To prevent possible harm to the environment or human health from uncontrolled waste disposal, recycle it responsibly to promote the sustainable reuse of material resources. To return your used device, please use the return and collection systems or contact the retailer where the product was purchased. They can take this product for environmental safe recycling.



# Y E T K İ L İ S E R V İ S L İ S T E S İ

ADANA	CEYHAN	KARACA TEKNİK	MURADIYE MAH.MEVLANA CAD. NO:11	(322) 613-1777
ADANA	FEVZİPAŞA	LİDER ELEKT.	FEVZİPAŞA MAH.48043 SOK.NO:16 A	(322) 421-6063
ADANA	KOZAN	KAYA ELEKTRİK	ŞEVKİYE MAH.ADANA CAD.NO:63/B	(534) 378-7009
ADANA	MERKEZ	DÜZOVA ELEKTRİK	BARAI YOLU SÜMER MAH.5.DURAK MERİH APT. ALTI NO:65/D	(322) 227-0266
ADANA	SEYHAN	ŞAHİN ELEKT.	HUZUR EVLERİ MAH.ALPARSLAN TÜRKİŞ APT.ALTI NO:357/C	(322) 239-2790
ADANA	SEYHAN	DÜZOVA	TEPEBAĞ MAH.27001 SOKAK NO: 5 A	(322) 363-6787
ADANA	YÜREGİR	EYMEN TEKNİK	SALAHATTİN EYÜBİ MAH.3844 SK.NO 6/B/KOZAN YOLU	(322) 329-4949
ADANA	YÜREGİR	EYÜP AŞIKAR	BAŞAK MAH. ÇUKUROVA CAD. NO:187/C	(507) 500-8480
ADIYAMAN	BESNİ	ÖNCEL SOĞUTMA	ÇAT MAH.BADEM SOK.NO:20	(416) 318-3206
ADIYAMAN	GÖLBAŞI	EFEBEY TEKNİK	YENİ MAHALLE NAMIK KEMAL CAD.NO:16/A	(416) 781-9909
ADIYAMAN	KAHTA	BOZKURT İSITMA	KARŞIYAKA MAH. 4003 SK. NO 29 C	(416) 726-2072
ADIYAMAN	MERKEZ	EGE SOĞUTMA	TURGUT REİS MAH.FEVZİ ÇAKMAK CAD.NO:4/B	(416) 202-1554
AFYON	MERKEZ	ÇİMEN ELEKTRİK	ŞİRİNEVLER MAH.İNÖNÜ CAD.NO:156	(272) 632-6991
AFYON	MERKEZ	CENGİZ TEKNİK	MARULCU MH. Ş.Y.ERDİNÇ ŞATIRER SK. MİYANE SULTAN APT. NO:7 A	(272) 212-1243
AFYON	SANDIKLI	ÖZGÜR ELEKTRİK	SANDIKLI CAY MAH.MESCİT SOK.NO:13	(272) 515-1357
AGRI	DOĞUBEYAZIT	YILDIZ ELEKT.	ULUYOL MAH.AKASYA SOK.NO:19	(541) 315-0567
AGRI	PATNOS	ÇİHAN TEKNİK	14 NİSAN CAD.801 SOK.NO:10	(536) 958-4556
AKSARAY	MERKEZ	KOÇAK ELEKT.	TAŞPAZAR MAH.869/ŞEHİT HALİL UĞUR SK.ÇAĞLAYAN APT.NO: 9/1	(382) 212-7599
AMASYA	MERKEZ	KARATAS SOĞUTMA	ŞEHİRÜSTÜ MAH. TORUMTAY SK.SABIR APT. NO:35 A	(543) 435-5450
AMASYA	MERKEZ	UYUM TEKNİK	CAMİCİDİT MAH.MÜFTÜLÜK CAD.NO:8/C	(358) 514-0844
ANKARA	ALTINDAG	MSS KOSO	FERUDUN ÇELİK MAH.1048.CAD.NO:187/B	(553) 677-0106
ANKARA	BALGAZ	ÇAĞRI TEKNİK	ÖĞÜZLAR MAH.BARIŞ MANÇO CAD.(ESKİ 2.CAD.) NO:27/B	(312) 286-6960
ANKARA	BEYPAZARI	DOĞAN TEKNİK	KAYHAN GUVEN CAD.NO:22/C	(312) 762-8199
ANKARA	ÇANKAYA	ÇÖZÜM TEKNİK	EMEK MAH. SEHİT YAVUZ OĞUZ CAD. 4-B	(312) 215-4808
ANKARA	ÇUBUK	MERT TEKNİK	CUMHURİYET MAH.SAMİ EFENDİ SOK.NO:10/D	(312) 837-9945
ANKARA	ERYAMAN	DURU TEKNİK	GÜZEL KENT MAH.7.CAD.GALAXY AVM NO:16/53	(312) 283-5610
ANKARA	ETİMESGUT	OMAÇ TEKNİK	İSTASYON MAH.TUZUN SOK NO:34/B	(312) 245-3611
ANKARA	GÖLBAŞI	DİNÇERLER DTM.	SEYMENLER MAH.KARANFİL CAD.NO:62	(312) 484-1501
ANKARA	KEÇİÖREN	AKYOL TEKNİK	YAKACIK MAH.ÇEKİRGE CAD.NO:46/A	(312) 361-2323
ANKARA	KIZILCAHAMAM	ACAR ELEKT.	SONEL SOK.NO:10/A	(312) 736-0499
ANKARA	MAMAK	AKAY ELEKT.	BALKIRAZ MAH.KAŞIF HOCA SOK.NO:56	(312) 367-0727
ANKARA	MAMAK	AĞAOĞLU TEKNİK	Çağlayan mahallesi.tıp Fakültesi caddesi.no:232	(552) 949-5199
ANKARA	POLATLI	TUNÇ TEKNİK	CUMHURİYET MAH.ALTAY CAD.NO:31/A	(312) 623-3109
ANKARA	PURSAKLAR	MERKEZ ELEKT.	FATİH MAH.YUNUS EMRE CAD.KANARYA SOK.NO:6/D	(312) 328-3006
ANKARA	SİNCAN	ARSLAN ELEKTRİK	İSTASYON M.H.BOSNA CAD.NO:30/B	(312) 269-3505
ANKARA	ULUS	UYGUN ELEKT.	ŞEHİT TEĞMEN KALMAZ CAD.NO:24 D:60	(312) 324-2512
ANKARA	YENİKENT	BEYAZ EŞYA KOMBİ	29 EKİM MAH.789 SOK.NO:7/B	(539) 916-1880
ANKARA	YENİMAHALLE	KARAKAYA TEKNİK	4. CAD.NO:58/A-B/DEMETEVLER	(312) 345-7210
ANTALYA	ALANYA	ARAS TEKNİK	YAYLA YOLU CAD.ÇİNAL SOK.NO:4/1	(242) 511-2829
ANTALYA	GAZİPAŞA	BİLAL TEKNİK	İSTİKLAL MAH.TERMINAL SOK.NO:13/A	(242) 572-4458
ANTALYA	MANAVGAT	ALPER TEKNİK	ÖRNEK MAH. FEVZİ PAŞA CD. NO:173 İÇ KAPI NO:D	(242) 742-8143
ANTALYA	MURATPAŞA	AKAY TEKNİK	VARLIK MAH. 193.SOK.NO:4	(242) 244-8258
ANTALYA	SERİK	YE-KA TEKNİK	ORTA MAH İŞLER CAD NO:4 D SERİK	(850) 317-0151
ARTVİN	MERKEZ	ÇAKIR TİCARET	ÇAMLIK MAH. 10 MAYIS CAD.NO:11/1 İÇ KAPI NO:1	(535) 362-2453
AYDIN	KUŞADASI	PARŞ ELEKT.	CAMİKEBİR MAH.MİTHAT BAYSAL SOK.NO:20/A	(256) 613-0878
AYDIN	MERKEZ	HİZEL SERVİS	KURTULUŞ MAH.2018 SOK.NO:2/B	(256) 225-3269
AYDIN	MERKEZ	TEKNİK ELEKT.	CUMA MAH.EGEMENLİK BULV.NO:93/D	(256) 211-2612
AYDIN	NAZİLLİ	AYDOĞAN SOĞ.	TURAN MAH ZİYA GÖKALP CAD NO: 83	(256) 313-3797
BALIKESİR	BANDIRMA	GÜRKAN TİCARET	PAŞA BAVIRI MAH.MEHMETÇİK CAD.NO:9/1	(266) 714-4410
BALIKESİR	EDREMIT	EMİN TEKNİK	HAMİDİYE MAH. AKÇAY CAD. NO 21	(533) 295-2788
BALIKESİR	GÖNEN	UZMAN TEKNİK	MALKOÇ MAH.TOPÇU SOK.NO:6/B	(266) 762-6494
BALIKESİR	MERKEZ	KALE ELEKTRİK	DUMLUPINAR MAH.BALIKAVDAN SOK.BARUTCU İŞ HANI NO:15	(266) 241-5333
BARTIN	MERKEZ	NİTSES ELEKT.	ORTA MAH.DEMİRCİLER SOK.NO:44	(378) 227-3422
BATMAN	MERKEZ	ŞAHİNLER ELEKT.	MEYDAN MAH.CUMHURİYET BULV.NO:18	(488) 213-1702
BİLECİK	MERKEZ	DİNDAR ELEKT.	GAZİPAŞA MAH.DAĞISTANLI SOK.NO:7	(228) 212-6770
BİNGÖL	MERKEZ	UZAY ELEKT.	KÜLTÜR CAD.NO:117	(426) 214-3053
BİTLİS	ADİLCEVAZ	UMUT SOĞUTMA	ÇAYIR MAH.ALDAĞLAR SOK.NO:1/1	(535) 636-7421
BİTLİS	MERKEZ	DİZAYN ELEKT.	HÜSREV PAŞA MAH.1234 SOK.A-7 J	(434) 226-7443
BİTLİS	TATVAN	YAREN ELEKTRİK	CUMHURİYET CAD.ESKİ RENAULT SERVİS ARKASI YAŞAR APT.2 NO:6	(434) 827-3335
BOLU	GEREDE	ENES TEKNİK	SEVİLLER MAH.BOCURGATOĞLU SOK.NO:1	(374) 311-4243
BOLU	MERKEZ	KOÇ TEKNİK	BAHÇELİEVLER MAH.LEYLA SOK.BURAK APT.NO:11/A	(248) 218-2317
BURDUR	BUCAK	YİĞİTLER ELEKTRİK	PAZAR MAH.OKULLAR CAD.NO:10	(248) 325-7377
BURDUR	MERKEZ	TİĞLİ ELEKTRİK	PAZAR MAH. ESKİ DEMİRCİLER CAD. NO : 61/A	(248) 233-4545
BURSA	GEMLİK	ACIL TV	DEMİR SUBAŞI MAH.FIRIN SOK.NO:7	(224) 514-7120
BURSA	İNEGÖL	BUSEM TEKNİK	mahmudiye mh kasım efendi cad no .173/a	(532) 223-7111
BURSA	İZNİK	ŞUA TEKNİK	BEYLER MAH.DERMAN SOK.NO:1/C	(551) 100-5966
BURSA	MUDANYA	ÇÖZÜM ELEKTRİK	GÜZEL YALI BURGAZ MH.KAZIM KARABEKİR CD.M.ALİ YILDIRIM NO:13C	(224) 554-5054
BURSA	M.KEMALPAŞA	ZAFER TEKNİK	HAMZA BEY MAH KORUCUBASI SOK NO:7/A	(530) 370-4532
BURSA	NİLÜFER	NİLÜFER TEKNİK	BESEVLER MAH. YILDIRIM CAD.ARKAN SITESİ NO: 255 E	(224) 220-0112
BURSA	NİLÜFER	SABAN ÖZEL TEK.	BESEVLER MAH. GÜNES CAD. SEN APT. NO:25A/A	(505) 671-9656
BURSA	ORHANGAZİ	GÜMÜŞ TEKNİK	CAMİKEBİR MAH.İSTİKLAL CAD. NO 36	(541) 508-9478
BURSA	YENİŞEHİR	DURGUT TEKNİK	ÇAYIR SOK.NO:23	(224) 773-4404
ÇANAKKALE	BİGA	ÖZBERK SOĞUTMA	İSTİKLAL MAH.HAN SOK.NO:5	(286) 317-1444
ÇANAKKALE	MERKEZ	PEKER ELEKTRİK	KEMALPAŞA MAH.MERSİN DEDE SOK.NO:13/A	(286) 217-9490
ÇANKIRI	MERKEZ	YENİCE TEKNİK	MİMAR SİNAN MAH.NECATİ ASİM USLU CAD.NO:25/A	(376) 412-9218
ÇANKIRI	SABANÖZÜ	ARDA TEKNİK	SAGLIK MAH. AHMET ERDEM CAD. NO:12 A	(536) 216-2925
ÇORUM	İSKİLİP	HUZUR ELEKTRİK	KALEBOĞAZI MAH.MANİFATURACI CAD.NO:12/A	(364) 511-3102
ÇORUM	MERKEZ	GİRNE ELEKTRİK	ÇEPNİ MAH.H.OSMAN BEY SOK.ÖZKADER APT.NO:10/C	(364) 213-1780
DENİZLİ	MERKEZ	TOPRAKÇI TEKNİK	TOPRAKLIK MAH. 619 SK. TOKLUOĞLU APT. NO: 56 A	(258) 263-7662
DENİZLİ	SARAYKÖY	HANÇER ELEKT.	TURAN MAH.BULDAN CAD.NO:3	(546) 436-4123
DIYARBAKIR	BİSMLİK	VURAN TEKNİK	KURTULUŞ MAH.AHMET ARIF BULVARICA KAYA APTALTI NO:13/A	(412) 415-0594
DIYARBAKIR	ERGANI	SERVET ELEKT.	FEVZİ ÇAKMAK MAH.ASLI SOK.NO:4/B	(412) 611-5787
DIYARBAKIR	MERKEZ	BARİŞ TEKNİK	KOOPARATİF MAH.AKKOYUNLU CAD.1.GEÇİT NO:8/B/YENİŞEHİR OFİS	(412) 251-6457
DÜZCE	MERKEZ	SEZER SOĞUTMA	AYDINPINAR CAD.OSMAN YILDIRMAZ SOK.NO:1	(380) 523-6644
EDİRNE	HAVSA	ERCAN TEKNİK	VAROŞ MAH.ŞEHİT AYHAN ORAK SOK.NO:8(TÜRKAY OTEL YANI)	(284) 336-2626
EDİRNE	KEŞAN	BOZKURT ELEKTRİK	AŞAĞI ZAFER MAH.ANAFARTALAR CAD.NO:27/16	(284) 715-2561
EDİRNE	MERKEZ	MAKUL TEKNİK	TALATPAŞA MAH.SARAÇLAR CAD.2.VAKIF İŞ HANI GİRİŞİ NO:1	(284) 225-0182

# Y E T K İ L İ S E R V İ S L İ S T E S İ

EDİRNE	UZUNKÖPRÜ	ARDA ELEKT.	RIZA EFENDİ MAHALAR CAD.BEZİRCİ SOK.NO:11/A	(284) 513-9955
ELAZIĞ	KOVANCIAR	DOĞAN TEKNİK	ÇAYBAŞI MAHYOLCULAR SOK.NO:1	(538) 874-7830
ELAZIĞ	MERKEZ	YILMAZ BOBİNAJ	RİZAIYE MAH.ERTUĞRUL SOK.NO:3/B	(424) 233-2592
ERZİNCAN	MERKEZ	TEKNİK İŞ EL.	İNÖNÜ MAH HAFİZ ŞERİF MEYDANI 1/H	(446) 223-4999
ERZURUM	MERKEZ	ALEYNA TEKNİK	NARMANLI MAH.FEBRİZKAPI CAD.NO:19	(532) 179-1254
ERZURUM	YAKUTIYE	AKINLAR TEKNİK	RABİA'ANA MAH.ŞYİTÇVS.AYHAN HOCAOĞLU SOK.TURANÇ APT.NO:1/B	(442) 213-3831
ESKİSEHIR	ÖDÜMPAZARI	ESCOM TEKNİK	KURTULUS MAH. MAİDE BOLEL HUZUR EVI CAD.NO:14 B	(530) 937-5542
GAZİANTEP	İSLAHİYE	NEŞE TİCARET	CUMHURİYET MAH.HAKKI DEMİREL CAD.NO:8	(342) 862-5500
GAZİANTEP	NİZİP	ÇAPAN TEKNİK	CUMHURİYET MAH MERMER SOK NO:33/A	(342) 518-3796
GAZİANTEP	ŞAHİNBEY	ÖMER FARUK	M. ŞAHİN M.H.İNİĞBOLLU SK.1542 ADA 1589 PARSEL K. SÖNMEZ NO:6 İÇ KAPI NO:1	(553) 404-9267
GAZİANTEP	ŞEHİTKAMİL	NİKEL ELEKT.	SANAYİ MEYDANI CAD.NO:92	(532) 230-3834
GİRESUN	ŞEHİTKAMİL	VESTA	ALLENBEN MAH. KEMAL KÖKER CAD. KARACAĞLAN SOK. NO 8/A	(342) 231-3005
GÜMÜŞHANE	MERKEZ	GÜNEŞ TEKNİK	HACI SIYAM FATİH CAD.NO:57 KARAAHMET ÖĞLU PASAJI	(454) 216-6096
HAKKARİ	MERKEZ	EMİROĞLU AS.	HASANBEY MAH.HASAN BEY CAD.NO:9/B	(456) 213-2004
HAKKARİ	MERKEZ	HAKAN TEKNİK	ÇEVRE YOLU SIVACI APT.NO:84/B	(438) 211-7303
HATAY	YÜKSEKOVA	YÖREM ELEKTRİK	DİZE MAH. ANADOLU CAD. NO:29 A	(541) 352-1166
HATAY	ANTAKYA	GÜZELYÜZ SOĞ.	HARBİYE MAH.ATATÜRK CAD.NO:413 HARBİYE	(326) 231-2932
HATAY	ANTAKYA	ALKAN TEKNİK	SÜMERLER MAH.HARBİYE CAD.MÜGE APT ALTI NO:72	(554) 494-4325
HATAY	DÖRTYOL	ÇOŞKUN SU ARIT.	SANAYİ MAH.TELLİ SOK.NO:13A	(542) 385-7242
HATAY	HASSA	AKTEPE SOĞUTMA	AKTEPE MAH ATATÜRK CD NO:33 İÇ KAPI NO:4	(536) 610-1490
HATAY	İSKENDERUN	UTKU ELEKTRİK	KURTULUS MAH.SHT.J.ÇVS.ALI GÜL CD.NO:7/A İÇ KAPI NO:1	(326) 614-5515
HATAY	İSKENDERUN	UGUR TEKNİK	DÜMLÜPİNAR MAHYİLDİRİM BEYAZIT CAD.NO 4 A	(326) 616-0635
HATAY	İSKENDERUN	ÖZYAVUZ ELEKTRİK	SÜLEYMANİYE MAH. İLİNÖNÜ CAD.SELİM SÜREYYA UYSAL NO:9C	(534) 244-3144
HATAY	KIRIKHAN	BAŞKARLAR TEK.	ŞEHİT ER ERDOĞAN KARAÖĞLU CAD.NO:141/C-1	(326) 345-4338
HATAY	KUMLU	BAŞKARLAR TEK.	YAVUZ CAD.NO:4	(326) 461-2526
HATAY	REYHANLI	ÖZİŞ SOĞUTMA	TAYFUR SÖKMEN CAD.NO:26/B	(326) 413-2122
İĞDIR	MERKEZ	FUYA SOĞUTMA	TOPUÇLAR MAH.VALİ KONAĞI YOLU CAD.KESKİN APT.C BLOK NO:75G	(476) 226-4441
İSPARTA	MERKEZ	DİZAYN ELEKT.	HİZİRBEY MAH.1509 SK.40 1	(246) 218-2327
İSTANBUL	ARNAVUTKÖY	KALENDER EL.	ARNAVUTKÖY MERKEZ MAH.SUNGUR SOK.NO:10/A	(212) 597-5747
İSTANBUL	ATASEHIR	ÖRNEK TEKNİK	ÖRNEK MAH.AKMESE SK.NO:7-9B ATAŞEHİR/İSTANBUL	(216) 315-3884
İSTANBUL	ATASEHIR	ATAŞEHİR E.E.A.	ATAŞEHİR MAH.ATAŞEHİR BLV. ATA 2/ATSH NO:8 İÇ KAPI NO:26	(216) 455-3800
İSTANBUL	BAGCILAR	SUNGUR TEKNİK	MERKEZ MAH.683 SOK.NO:7/A	(212) 461-6570
İSTANBUL	BAGCILAR	MEHEL TEKNİK	YILDIZTEPE MH 583 SK.NO:12/A GIRIS KAT	(212) 436-9898
İSTANBUL	BAGCILAR	EREN TEKNİK	HÜRRİYET MAH.G.OSMANPASA CAD.NO:30/A GÜNELİ	(212) 651-3584
İSTANBUL	BAHÇELİEVLER	SEFA SOĞUTMA	UYUSAPASA MAH.KAKTÜS SOK.NO:18	(212) 504-8550
İSTANBUL	BESİKTAŞ	ARSLAN ELEKTRİK	NİSPETİYE CAD.PEKER SOK NO:28 1.LEVANT	(212) 269-5960
İSTANBUL	BEYOĞZU	AVCI TEKNİK	KAVACIK MAH.KÜRSAT CAD.NO:17(A101 KARSISI)	(216) 465-2455
İSTANBUL	BEYLİKDÜZÜ	ASEM TEKNİK	GÜRPINAR MAH.ÖYKÜ SOK.YAPI NO:17 İÇ KAPI O:17 B	(212) 880-0007
İSTANBUL	BEYLİKDÜZÜ	HARPUT TEKNİK	YAKUPLU MAH.HÜRRİYET BULV.NO:75 İÇ KAPI NO:2	(212) 558-2300
İSTANBUL	ÇEKMEKÖY	AY TEKNİK	TASDELEN UHUT SOK.NO:6	(216) 640-0759
İSTANBUL	ESENLER	NASIP ELEKTRİK	TURGUT REİS MAH.CENGİZ TOPEL CAD.446.SOK.NO:5	(212) 628-0870
İSTANBUL	ESENYURT	KARDESLER TEKNİK	YENIKENT MAH 667. SK KARAHASAN İNS NO 12 İÇ KAPI NO 2	(212) 823-3701
İSTANBUL	ESENYURT	BORA TEK.	PIRI REİS MAH. 2064. SK. NEW RESIDENCE NO: 1/Ç	(212) 853-1819
İSTANBUL	FATİH	SOYLU TEKNİK	HIRKA-1 SERIF MAH. ESKI ALI PASA CAD. NO:26	(212) 513-9494
İSTANBUL	GAZIOSMANPASA	HOCANOĞLU	BAGLARBASI MAH.KÜÇÜKKÖY CAD.36 B	(212) 578-4354
İSTANBUL	GAZIOSMANPASA	ÖMÜR TEKNİK	HÜRRİYET MAH.256 SK.NO:11/B(MAVI ÇARŞI SOKAĞI) BESYÜZEVLER	(212) 417-9797
İSTANBUL	IHLAMURKUYU	ECER TEKNİK	ALTINSEHIR MAH. BEYAZ KARANFİL SOK. NO:6 A İÇ KAPI NO:1	(216) 365-8277
İSTANBUL	İSTOÇ	İSTANBUL TEKNİK	İSTOÇ ÇEVREYOLU İSTOÇ 29.ADA NO:57	(212) 659-4586
İSTANBUL	KADIKÖY	KUTLU ELEKTRİK	CADEBOSTAN PLAI YOLU NO:13	(216) 356-5340
İSTANBUL	KADIKÖY	AKYILDIZ TEKNİK	EGİTİM MAH.SİGORTA EVLERİ SOK.ÇAMLIK APT.NO:8/A	(216) 545-3390
İSTANBUL	KARTAL	İLERİ TEKNİK	PETROL İŞ MAH.BAHADIR SOK.NO:12/A	(216) 473-7374
İSTANBUL	KARTAL	ELİT TEKNİK	SOGANLIK YENİ MAH.ATATÜRK CAD.NO:36/B	(216) 671-9090
İSTANBUL	KASIMPASA	KAKSI SERVİS	BEHİRİYE CAD.KASIMPASA BOSTANI SOK.NO:13/A	(212) 238-6899
İSTANBUL	KAYISDAĞI	ÇOBANOĞLU EL.	KAYISDAĞI MAH.KAYAZI CAD.NO:8/A	(216) 364-6551
İSTANBUL	KURTKOY	ÖZTEKNİK	YEŞİLİRMAK CAD.SEVIT ONBASI SOK.NO:17/A	(216) 378-4747
İSTANBUL	KÜÇÜKÇEKMECE	ÇAĞDAS SERVİS	CENNET MAH.YAHYA KEMAL BEYATLI CAD.NO:14/A	(530) 274-7606
İSTANBUL	KÜÇÜKÇEKMECE	ÖZDİLEK GRUP	ATATURK MH AKDOGAN SOK NO:8A	(212) 495-3545
İSTANBUL	MALTEPE	EMS ELEKTRİK	FECYULLAH MAH.LİDER SOK.(ÖNDER SOKAK) NO:3/A	(216) 419-4993
İSTANBUL	MEDİDİYEKÖY	GÜVEN TEKNİK	MEDİDİYEKÖY MAH.KUYU SOK.NO:2/B	(212) 211-8114
İSTANBUL	PENDİK	YAZICI ELEKTRİK	BATI MAH.DAĞ ÇİÇEĞİ SOK. ÖRNEK APT.NO 4/A	(216) 375-0591
İSTANBUL	SARIYER	UYŞAL TEKNİK	FSM MH SEHİT HASAN UZUN SOKAK NO 15	(212) 351-3401
İSTANBUL	SİFARKÖY	YILDIZ SERVİS	FEVZİ ÇAKMAK MAH.HALKALI CAD.NO:185 D:5	(212) 580-7602
İSTANBUL	SILIVRI	PEKER SOĞUTMA	PIRI MEHMET PASA MAH. SERIF SOK. NO:13 / B	(212) 728-1547
İSTANBUL	SİRİNEVLER	KARDESLER EL.	MEHMET AKIF CAD.5.SOK.NO:37	(212) 654-4892
İSTANBUL	SİSİLİ	YESİM ELEKTRONİK	ABİDE-1 HÜRRİYET CAD.KOCAMANSUR SOK.NO:79	(212) 240-8823
İSTANBUL	SULTANBEYLİ	AY TEKNİK	ABDURRAHMAN GAZİ MAH.YESİL CAD.NO:31/1	(216) 398-4234
İSTANBUL	SULTANÇİFTLİĞİ	DEDEOĞLU	SULTANÇİFTLİĞİ, 2124 SOK.NO:4	(212) 594-5091
İSTANBUL	SULTANGAZI	ARSLAN KAR.	ZÜBEYDE HANIM MAH.GAZI CAD.KAT.6G	(212) 650-6752
İSTANBUL	SULTANGAZI	ARSLAN SERVİS	50.YIL MAH F CAD NO: 16 A	(534) 717-8131
İSTANBUL	ÜMRANİYE	AY TEKNİK	NAMIK KEMAL MAH. KIRISHANE CAD. NO:4	(216) 344-9100
İSTANBUL	ÜSKÜDAR	SERİ TEKNİK	İCADİYE MAH.CEMİL MERİÇ SOK. NO:7/A	(216) 784-3434
İSTANBUL	ÜSKÜDAR	EFE TEKNİK	BULGURLU MAH. SÖĞÜTLÜÇAYIR CAD. YILMAZ APT. NO:25/1B	(216) 481-9181
İZMİR	ALIĞA	ÇAĞLAR ELEKTRİK	İZMİR CAD. 294 SOK. NO:5	(232) 332-2191
İZMİR	BERGAMA	TUŒ TEKNİK	FATİH CAD ADNAN MENDERS BULV NO:18	(541) 911-0137
İZMİR	BORNOVA	STAR TEKNİK	ERZEME MAH.71.SOK 26 B	(232) 373-0517
İZMİR	BUCA	ÇAĞLAR ELEKT.	670/1 SOKAK NO:57/BUCA/İZMİR	(232) 332-2115
İZMİR	BUCA	EMRE TEKNİK	ADNAN KAHVEÇİ CAD. NO:108/A BARIŞ MAH.	(232) 330-0505
İZMİR	BUCA	EMRE TEKNİK	ADNAN KAHVEÇİ CAD. NO:108/A BARIŞ MAH.	(232) 330-0505
İZMİR	ÇİĞLİ	EFE SOĞUTMA	ESKİ HAVAALANI CAD.NO:5/A	(232) 329-9410
İZMİR	DİKİLİ	TUŒ TEKNİK	GAZİPASA MAH YAKAMÖZ CAD AKSOY SİTESİ NO: 72 A İÇ KAPI NO. 1	(232) 632-6824
İZMİR	GAZİEMİR	EGE SERVİS	ATIFBEY MAH. (POLİS KARAKOLU KARSISI) 6 NOLU SOKAK NO:3	(232) 252-4600
İZMİR	GÜZELYALI	TUNCA ELEKTRİK	MİTHAT PASA CAD.76 SOK.NO:10/A	(232) 246-4062
İZMİR	KARABAGLAR	ALTINDAĞ TEKNİK	SEVGİ MAH ESKİ İZMİR CAD NO:323 B	(232) 226-0900
İZMİR	KARSIYAKA	SEGA SSH	ZÜBEYDE HANIM CAD. NO:102/C/1	(232) 366-1919
İZMİR	ÖDEMİS	BILKOM BİL	AKINCIAR MAH.MANOLYA SOK NO:5	(232) 544-4647
İZMİR	TİRE	YILDIZ ELEKT.	KURTULUS MAH.AKYOL CAD.NO:52	(232) 511-6319
İZMİR	TORBALI	UZMAN SOĞUTMA	TEPEKÖY MAH.GÜMÜŞPALA CAD.NO:39/A	(232) 856-7878
İZMİR	URLA	İLTER ELEKTRONİK	75.YIL CAD.81/C	(232) 754-4444



# Y E T K İ L İ S E R V İ S L İ S T E S İ

K.MARAŞ	AFSİN	ARZU SOĞUTMA	ATATÜRK CAD.EFSUS SOK.NO:30	(344) 511-5177
K.MARAŞ	DULKADİROĞLU	AKSUNGUR EL.	FEVZİPAŞA MAH.UZUNOLUK CAD.27020 SOK.NO:20 A	(344) 212-7750
K.MARAŞ	ELBİSTAN	ÖZCAN TÜRK	EMNİYET CAD.NO:15/C	(344) 413-0343
K.MARAŞ	ONİKİŞUBAT	ÖZGÜVEN ELEKT.	HAYRULLAH MAH. AZERBAYCAN BLV. NO 50/91	(541) 225-3295
K.MARAŞ	ONİKİŞUBAT	GÖKAY SOĞUTMA	HAYRULLAH MAH.SANDALZADE BULV.NO:13/C	(344) 221-1336
K.MARAŞ	ONİKİŞUBAT	RÜZGAR TEKNİK	SERİNTEPE MAH.ALAADDİN KISAKÜREK CAD.NO:12/A(YALNIZ ŞOFBEN HİZMETİ)	(344) 221-1277
K.MARAŞ	PAZARCIK	EFE KLİMA	CENGİZ TOPEL MAH.HAKİM KEMAL SÖNMEZ CAD.NO:10	(344) 311-3523
KARABÜK	MERKEZ	ŞİRİN SOĞUTMA	PTT CAD.KARTALTEPE YOKUŞU NO:3	(370) 424-5627
KARABÜK	SAFRANBOLU	GÖKAY TEKNİK	ATATÜRK MAH.HASAN POLATKAN CAD.NO:13	(370) 712-2497
KARAMAN	ERMENEK	İMAMOĞLU TİC.	CUMHURİYET CAD.KALKAN PASAĞI KAT:2	(539) 605-5298
KARAMAN	MERKEZ	HAS SOĞUTMA	YUNUSEMRE CAMİİ YANI NO:5/1	(338) 212-1857
KARS	MERKEZ	ALTAŞ BOBİNAJ	MERKEZ MAH.İSMAIL AYTEMİZ CAD.NO:2 D:26	(474) 212-9196
KASTAMONU	İNEBOLU	AKIN AKTAŞ	CAMİİKEBİR MAH.CAMİİ ARKASI SOK.NO:13 B	(366) 811-4069
KASTAMONU	MERKEZ	BİZİM USTA TEK.	M.AKİF ERSOY MAH.ARNAVUTOĞLU CAD.TAHMİSCİOĞLU APT.C BLOK NO:6/B	(366) 214-4470
KAYSERİ	DEVELİ	KARADUMAN TEK.	ALPARSLAN MAH.HADİBEY CAD.NO:252/B	(352) 621-3760
KAYSERİ	MERKEZ	SEÇKİN TEKNİK	CUMHURİYET MAH.SAKAR SK.NO:14 D	(553) 078-4537
KIRIKKALE	MERKEZ	BULUT TEKNİK	YENİDOĞAN MAH.BARBAROS HAYRETTİN CAD.NO:13/C	(318) 212-3173
KIRIKLARELİ	BABAESKİ	SERKAN ELEKT.	H.HASAN MAH.MUSTAFA APAK AK NO:3-5H	(535) 518-3249
KIRIKLARELİ	LÜLEBURGAZ	ŞENOCAK YET. SER.	KURTULUŞ MAH. KÜLTÜR SK.AHMET BOZAN APARTMANI NO:4 A	(288) 417-8001
KIRIKLARELİ	MERKEZ	CÜNEYT ELEKT.	KARACA İBRAHİM MAH.DERE ÜSTÜ GEÇİDİ SOK.NO:3/D	(288) 214-4214
KIRIKLARELİ	MERKEZ	BUSE TEKNİK	KARACAİBRAHİM MH. 2 NO FIRIN SK.KENAN AP.NO:15 İÇ KAPI NO:4	(288) 212-0265
KIRŞEHİR	MERKEZ	GARANTİ SOĞUTMA	MEDRESE MAH.95.SOK ADALI APT. ALTI NO:21/A	(386) 213-5408
KİLİS	MERKEZ	SEZGİ EEA	YEDİ ARALIK MAH.NEMİKA CAD. HAMİT PARLAK APT NO:34/B	(348) 814-4008
KOCAELİ	DARICA	KUZEY TEKNİK	ZINCIRLIKUYU MH . KAHVECİLER SOK. NO -19 İÇ KAPI NO :1	2627451708
KOCAELİ	DERİNCE	DERMAN TEKNİK	SIRIPASA MAH.DENİZCİLER CAD.NO:130 İÇ KAPI NO:C	2622393575
KOCAELİ	GEBZE	GEBZE SERVİS	MUSTAFA PASA MAH. 759/1 SOK NO:3/A	(262) 642-0021
KOCAELİ	İZMİT	BARAL EL. ( SOFBEN)	Karabas Mahallesi Akçaçami Caddesi İhlamur Sokak No:16/a	(262) 321-5840
KONYA	BEYŞEHİR	SELVİ SOĞUTMA	BAHÇELİEVLER MAH.PROF.DR.YILMAZ MUSLU CAD.NO:38/A	(332) 512-4010
KONYA	ÇUMRA	KONSA DTM	İZZET BEY MAH.LALE SOK.NO:28/B	(332) 447-4048
KONYA	EREGLİ	KARDEŞLER SOĞ.	ANIT CAD.KÖŞK BAHÇE APT.C BLOK NO:21	(332) 712-3258
KONYA	HÜYÜK	ŞİMŞEK SOĞUTMA	BAHÇELİEVLER MAH.PROF.DR.AHMET AYHAN CAD.NO:3	(332) 543-2227
KONYA	ILGIN	BİRTEK TEKNİK	CAMATIK MAH.73.SOK NO:4 B	(543) 820-4988
KONYA	KARAPINAR	KMS-KARAPINAR	ZAFER MAH.İNÖNÜ CAD.NO:78/E	(534) 705-2328
KONYA	KARATAY	ERTEK SERVİS	ŞEMS-İ TEBRİZİ MAH.ŞERAFETTİN CAD.NO:16/A	(332) 352-0055
KONYA	KULU	AKKURT SOĞUTMA	ZİYA GÖKALP CAD.NO:10/B	(332) 641-0205
KONYA	MERAM	ŞAHİN SOĞUTMA	ALAVARDI MAH.AZAMET SOK.NO:11	(332) 323-6850
KONYA	SELÇUKLU	BAŞARI TİCARET	HÜSAMETTİN ÇELEBİ MAH. TAHRAN CAD. NO: 98 A	(332) 249-4000
KÜTAHYA	MERKEZ	ESEN TİCARET	SELVİ MAH.İCRET SOK.ÖZLEM APT.ALTİ NO:6	(274) 216-5988
KÜTAHYA	MERKEZ	TAMİRCİM 43	SERVİ MAH. SERVİ SOK. NO:27C	(274) 614-4316
KÜTAHYA	SİMAV	GÜMÜŞTEPE EL.	TABAKHANE MAH.AĞDACLAR CAD.NO:53	(535) 455-7656
KÜTAHYA	TAVSANLI	TAMİRCİM 43	ULUCAĞI MAH.YALVAÇ SOK.NO:12/A	(274) 614-4316
MALATYA	BATTALGAZI	YILMAZ BOBİNAJ	ANKARA ÇARŞISIZ. BLOK NO:6491 DOĞA CAD AVM ARKASI	(530) 167-4423
MALATYA	HEKİMHAN	KARDELEN SOĞ.	YENİ MAH.BAĞ YOLU CAD.NO:3	(422) 713-3183
MANİSA	AHİSAR	ONAR ELEKTRİK	RAGİPBEY MAH.1 SOKAK NO:65	(236) 414-6083
MANİSA	ALAŞEHİR	KAR SOĞUTMA	SOĞUKSU MAH.ABDÜL TURAN CAD.NO:27/B	(236) 653-4450
MANİSA	DEMİRCİ	VENÜŞ ELEKT.	HACIHASAN MAH.TAHTACIPINAR SOK.NO:19/B	(535) 200-1340
MANİSA	KULA	ŞAHİN SOĞUTMA	4 EYLÜL MAH.238 SOK.NO:4/B	(236) 816-7486
MANİSA	MERKEZ	KEŞKİN SOĞUTMA	ARDA MAH. KENZİ CD. NO:52 A	(236) 234-9540
MANİSA	SALİHLİ	İŞİK ELEKT.	ZAFER MAH. 625. SK. NO: 12 İÇ KAPI NO: D	(532) 733-5309
MANİSA	SOMA	ÜMİT ELEKTRİK	CUMA MAH.FEVZİ ÇAKMAK CAD.NO:25	(542) 594-4486
MANİSA	TURGUTLU	AK TEKNİK	TURAN MAH.CUMHURİYET CAD.79 A	(236) 314-4424
MARDİN	ARTUKLU	PAŞAVAT TİCARET	13 MART MAH. Ş. REMZİ YERSEL CAD.EMRE APT. ALTI NO: 1	(482) 212-1681
MARDİN	DARGEÇİT	AYDIN ELEKT.	TEPEBAŞI MAH.MEZOPOTAMYA CAD.NO:4	(482) 381-3445
MARDİN	MİDYAT	AZAK SOĞUTMA	BAHÇELİEVLER MAH.713 SOK.HSC 10 B 23 B 1	(482) 464-2728
MARDİN	NUSAYBİN	ÖZ ATOM BOBİNAJ	SELAHTİTİN EYUBU MAH.POSTA SOK.NO:31/B	(482) 415-1805
MARDİN	NUSAYBİN	BÜDÜN ELEKT.	ZYENEL ABİDİN MAH.ÇİLEK SOK.NO:1	(482) 415-6198
MERSİN	ERDEMLİ	ERDEMLİ TEKNİK	2.PLAI YOLU MİLLİ EGEMENLİK SOK.30/A	(541) 551-5616
MERSİN	MERKEZ	TERMİK ELEKTRİK	YENİ MAH.5317 SOK. M.GÜLER APT. NO 25/A	(324) 231-7464
MERSİN	MEZİTLİ	AKNİSAN SOĞUTMA	GMK BULV.FATİH MAH.30018 SOK.ÇİHAN VE MELAS APT.ALTİ	(324) 359-6434
MERSİN	MUT	MES&Sİ OUTLET	PINARBAŞI MAH.ATATÜRK BULV.NO:61 İÇ KAPİ:D	(532) 015-1170
MERSİN	TARSUS	TEKNİK İŞ EL.	ATATÜRK CAD.UĞUR İŞHANI NO:1	(324) 624-2797
MERSİN	TOROSLAR	BAŞARI TEKNİK	TOZ KOPARAN MAH.KUVAVİ MİLLİYE BULV.NO:196	(324) 329-3689
MERSİN	YENİŞEHİR	ABC TEKNİK	GÜNEVLER MAH.1911.SOK.NO:6	(324) 321-4442
MUĞLA	BODRUM	SİSA TEKNİK	KIBRIS ŞEHİTLERİ CAD.SARILAR SOK.NO:18	(252) 363-7676
MUĞLA	DALAMAN	AKTİF ELEKTRİK	KARACALI MAH.İNÖNÜ CAD.NO:24(ÇARŞI CAMİİ ARKASI)	(252) 692-2040
MUĞLA	FETHİYE	KONFOR SOĞ.	A.MENDERES BULV.ŞHT.FERUZ ZORLU CAD.NO:52/A	(252) 612-2828
MUĞLA	MARMARİS	İLKSEL ELEKT.	TEPE MAH. 73.SK. NO:1 C	(252) 412-6260
MUĞLA	YATAĞAN	DOSTLAR BOBİNAJ	KONAK MAH.ŞADI UYSAL CAD.NO:9/B	(252) 572-2924
MUŞ	MALAZGİRT	BERAT ELEKT.	SALTUKGAZİ MAH.POSTAHANE CAD.NO:13	(532) 443-8491
MUŞ	MERKEZ	ÖMER TEKNİK	KÜLTÜR MAH.167 SOK.NO:4/A	(436) 212-5062
NEVŞEHİR	MERKEZ	ALTAN ELEKT.	KAPILICU BALI MAH.TATAROĞLU SOK.NO:22/A	(384) 212-5027
NİĞDE	MERKEZ	ERDOĞAN TEK.	ŞAHİNALI MAH.KARDELEN SOK.PIRLANTA EVLERİ ALTI NO:9	(388) 233-0201
ORDU	AYBASTI	ESEN BEYAZ EŞYA	ESENLIK MAH.REŞADİYE CAD.NO:44/A	(544) 306-2097
ORDU	ÇATALPINAR	TİKENOĞLU SOĞ.	MERKEZ MAH.FATSA CAD.NO:35	(452) 491-3020
ORDU	FATSA	DERYA ELEKTRİK	SAKARYA MAH.ANT CAD.NO:5/B	(452) 423-6748
ORDU	MERKEZ	BİLİM TEKNİK	YENİ MAH.AYDIN GÜLER SOK.NO:10	(452) 214-4569
ORDU	ÜNYE	EVREN TEKNİK	KALEDERE MAH.GOGINA SOK.NO:46/A	(452) 324-8251
OSMANİYE	MERKEZ	GÜRÜNLUOĞLU	YEDİOCAK MAH.ZORKUN CAD.BORA İNŞ.NO:12/C	(542) 508-3212
RİZE	ARDEŞEN	VİÇE TEKNİK	DENİZ MAH.HUZUR CAD.	(554) 745-7340
RİZE	MERKEZ	RİZE TEKNİK	ÇARŞI MAH.HAFİZ SEYFULLAH SOK.NO:4 D	(464) 217-7700
SAKARYA	ADAPAZARI	KUZEY SOĞUTMA	ŞEKER MAH.SEDAT KIRDATEPE CAD.NO:57/C	(264) 279-2390
SAKARYA	AKYAZI	BİRLİK ELEKTRİK	ÖMERÇİKLER MAH.NECATİ TEMEL CAD NO:11 K /SAKARYA	(531) 617-9558
SAMSUN	ATAKUM	MERT TEKNİK SER	CUMHURİYET MAH. 38 SK. NO:6 B	(552) 375-0104
SAMSUN	BAFRA	ÇİLOĞLU BEY. EŞ.	KIZILIRMAK MAH.KABAOĞLU SOK. NO:4	(362) 542-7471
SAMSUN	ÇARŞAMBA	DİĞİTAL ELEKT.	KIRAZLIK ÇAY MAH.DEGİRMENBAŞI CAD.NO:26	(362) 833-9691
SAMSUN	HAVZA	ÇAĞRI TEKNİK	ORGANEREL AYDAĞON BABAOĞLU CAD.NO:11/B	(534) 898-3285
SAMSUN	İLKADIM	ÖZGÜL SOĞUTMA	FATİH MH GEBİ CD ÖZDEMİRLER SİTESİ A BLOK NO: 88 İÇ KAPI NO : 7	(362) 446-5002
SAMSUN	MERKEZ	ÇAĞDAŞ SERVİS	HANÇERLİ MAH.100 YIL BULV.NO:17	(362) 446-3002

# Y E T K İ L İ S E R V İ S L İ S T E S İ

SAMSUN	TERME	ÖZDEMİR TEKNİK	FENİK MAH.MEYVELİ SOK.NO:31	(362) 876-2474
SIIRT	KURTALAN	PEKGÖZ SOĞUTMA	FIRAT MAH.BARİS CAD TALHA İNSAAT NO:58 D	(484) 441-4976
SIIRT	MERKEZ	GÜVEN SOĞUTMA	YENİ MAH. 1516 SK. NO:3/A	(544) 423-1695
SINOP	AYANCIK	ÇALIŞKAN BEY. EŞ.	YALI MAH.KÖPRÜ BAŞI CAD.NO:20	(368) 613-2012
SINOP	BOYABAT	HİCAP SOĞUTMA	ADNAN MENDERES BULVAKMAVİŞ İŞ PASAJI NO:7	(368) 315-1780
SINOP	GERZE	GÖZDE SOĞUTMA	HAMİDİYE MAH.OKULLAR CAD.NO:14/C	(368) 718-4055
SINOP	MERKEZ	DOĞAN TEKNİK	KALE YAZISI MAH.KAPANYERİ SOK.NO:5/C	(541) 854-0057
SIVAS	GÜRÜN	GÜRÜN BEYAZ EŞ.	PINARÖNÜ MAH.HİKMET İŞIK CAD.(ULU CAMİİ KARŞISI) NO:3/A	(346) 715-2999
SIVAS	MERKEZ	BE-KA TEKNİK	PASABEY MAH.HAYRAT SOK.KAPTANLAR SİTESİ ALTI	(346) 225-6888
ŞANLIURFA	BİRECİK	TÜRKAY TEKNİK	MEYDAN MAH.EDEBALI CAD.NO:8/A	(414) 652-9797
ŞANLIURFA	CEYLANPINAR	ZİŞAN ELEKTRİK	VİRANŞEHİR CAD.NO:35 /A	(542) 375-4709
ŞANLIURFA	MERKEZ	AKTAŞ ELEKT.	ASFALT CAD.NO:24	(414) 217-1487
ŞANLIURFA	SİVEREK	TEKNİK BİL.	CAMİKEBİR MAH.GÜNEY NO:12 İÇ KAPI NO:A/1	(552) 633-5448
ŞANLIURFA	SURUÇ	İŞIK SOĞUTMA	ZİYARET CAD.DİKİLİ MAH.NO:10/C	(544) 712-0658
ŞANLIURFA	VİRANŞEHİR	YALÇIN SOĞUTMA	YENİŞEHİR MAH.17.CAD.NO:10	(414) 511-6653
ŞIRNAK	SİLOPI	TAYFAN SOĞUTMA	CUDI MAH 61. CAD NO:24/D	(486) 518-3536
TEKİRDAĞ	CERKEZKÖY	DENİZ SOĞUTMA	GAZİ M.KEMAL PAŞA MAH.HASAN ÇAVUŞ SOK.NO:4	(282) 726-3404
TEKİRDAĞ	ÇORLU	TREE ELEKT. ELEKT.	REŞADİYE MAH.MANDIRACI CAD.3.SOK.NO:10/A	(282) 651-6684
TEKİRDAĞ	ÇORLU	UYGUR KARDEŞLER	CEMALİYE MAH /SEMT DERE MEYDANI SK.NO:3 İÇ KAPI NO:1	(282) 650-4044
TEKİRDAĞ	MERKEZ	TEKNİK ELEKTRİK	YAVUZ MAH.PEŞTEMELÇİ CAD. NO:157	(282) 262-1633
TEKİRDAĞ	ŞARKÖY	OMR ELEKTRİK	CAMİKEBİR MAH.ARİF HİKMET CAD.NO:84/1 A BLOK	(282) 518-8855
TOKAT	ERBAA	ERŞİN TEKNİK	ERTUĞRUL GAZİ MAH.ALİŞAN DİKTAŞ CAD.CORDUK İNŞAAT 90-92 3	(356) 715-4488
TOKAT	MERKEZ	ŞERAFETTİN KANBER	GÜLBAHARHATUN MAH.G.O.P BULV.13 SOK.NO:27	(356) 212-7481
TOKAT	TURHAL	GÜÇLÜ ELEKTRİK	CELAL MAH.TUNA SOK.NO 22/A	(356) 276-3966
TRABZON	AKÇAABAT	YILMAZ TEKNİK	YALÇIÇ MAH. NARLI SOK (KOLATOĞLU KÖFTE ARKASI)	(546) 226-9661
TRABZON	MERKEZ	ONUR TEKNİK	MARAS CAD SULLUHAN İS HANI NO:3	(532) 384-2524
TRABZON	ORTAHIŞAR	YAŞAR ELEKT.	ÇARŞI MAH.MARAS CAD.TÜRK İŞ HANI NO:59/B	(462) 321-0032
UŞAK	EŞME	YAVAŞÇA SERVİS	ŞEHİTALİBEY MAH.HASTANE CAD. NO:37 B EŞME / UŞAK	(538) 799-9239
UŞAK	MERKEZ	METİN SOĞUTMA	ÖZDEMİR MAH.YILMAZ ATAKSOR SOK.NO:16	(276) 223-9635
VAN	MERKEZ	ÖNERLER TİCARET	KAZIM KARABEKİR CAD.AKDAMAR PASAJI NO:8	(432) 216-9939
YALOVA	MERKEZ	ATILLA ELEKTRİK	İstanbul Cad. Bora Sok.no:11	(226) 811-3742
YOZGAT	MERKEZ	ÖZTÜRK SOĞUTMA	MEDRESE MAH. TOL ÇARŞI CAD. NO:29A	(545) 832-0002
YOZGAT	SORGUN	KABAY TEKNİK	YENİ MAH.HASTANE CAD.NO:12/B	(354) 415-0203
YOZGAT	YERKÖY	TAMGÜÇ BOBİNAJ	HAŞİM KILIÇ MAH.KIRŞEHİR CAD.NO:60	(354) 516-2392
ZONGULDAK	ALAPLI	ÖZKA İSITMA SOĞ.	MERKEZ MAH.KABRİSTAN CAD.NO:11/A	(372) 378-1934
ZONGULDAK	ÇAYCUMA	SEFA ELEKTRİK	SEKA CAD.DOĞU SOK NO:7/C	(372) 615-1798
ZONGULDAK	DEVREK	GÜRSER ELEKT.	YENİ MAH.KANTARÇILAR SOK.NO:4/A	(372) 556-1858
ZONGULDAK	K.EREĞLİ	BARİŞ ELEKTRİK	MER.MAH.ATATÜRK CD. H. SADIK BAYRAKLI APT.NO:10/B ÇAĞDEĞİRMENİ KÖYÜ	(537) 571-8913
ZONGULDAK	MERKEZ	DENİZ ELEKTRİK	DİKİLİ CAD.NO:32	(372) 316-5780
ZONGULDAK	MERKEZ	ÖZYILMAZ	MİTHAT PAŞA MAH.ŞEMSİ DENİZER SOK.NO:16/B	(372) 253-0986

K.K.T.C.

LEFKOŞA

STİLEVS

ÖZKER ÖZGÜR CD. NO:23 J.K.L KÜÇÜKKAYMAKLI

(850) 2551427

Güncel servis listesi için ([www.stilevs.com.tr](http://www.stilevs.com.tr))

Satin almış olduğunuz cihaz, 28.11.2013 tarihli, 28835 sayılı Resmi Gazetede yayımlanan ve 28.05.2014 tarihinde yürürlüğe giren 6502 sayılı Tüketicinin Korunması Hakkında Kanununun 56 ncı maddesi uyarınca, Stilevs Elektrikli Ev Aletleri San. ve Tic. A.Ş. tarafından garanti altına alınmıştır. Bu cihazı kullanırken aşağıdaki şartları göz önünde bulundurmanız, cihazınızın garanti kapsamında kalmasını sağlar.

### **GARANTİ ŞARTLARI**


1. Garanti süresi, malın teslim tarihinden itibaren başlar ve 3 yıldır.
2. Malın bütün parçaları dahil olmak üzere tamamı garanti kapsamındadır.
3. Malın ayıplı olduğunun anlaşılması durumunda tüketici, 6502 sayılı Tüketicinin Korunması Hakkında Kanununun 11 inci maddesinde yer alan;
  - a. Sözleşmeden dönme,
  - b. Satış bedelinden indirim isteme,
  - c. Ücretsiz onarılmasını isteme,
  - d. Satılanın ayıpsız bir misli ile değiştirilmesini isteme,haklarından birini kullanabilir.
4. Tüketicinin bu haklardan ücretsiz onarım hakkını seçmesi durumunda satıcı; işçilik masrafı, değiştirilen parça bedeli ya da başka herhangi bir ad altında hiçbir ücret talep etmeksizin malın onarımını yapmak veya yaptırmakla yükümlüdür. Tüketici ücretsiz onarım hakkını üretici veya ithalatçıya karşı da kullanabilir. Satıcı, üretici ve ithalatçı tüketicinin bu hakkını kullanmasından müteselsilen sorumludur.
5. Tüketicinin, ücretsiz onarım hakkını kullanması halinde malın;
  - \* Garanti süresi içinde tekrar arızalanması,
  - \* Tamiri için gereken azami sürenin aşılması,
  - \* Tamirinin mümkün olmadığı, yetkili servis istasyonu, satıcı, üretici veya ithalatçı tarafından bir raporla belirlenmesi durumlarında;tüketici malın bedel iadesini, ayıp oranında bedel indirimini veya imkân varsa malın ayıpsız misli ile değiştirilmesini satıcıdan talep edebilir. Satıcı, tüketicinin talebini reddedemez. Bu talebin yerine getirilmemesi durumunda satıcı, üretici ve ithalatçı müteselsilen sorumludur.
6. Malın tamir süresi 20 iş gününü, binek otomobil ve kamyonetler için ise 30 iş gününü geçemez. Bu süre, garanti süresi içerisinde mala ilişkin arızanın yetkili servis istasyonuna veya satıcıya bildiri tarihinde, garanti süresi dışında ise malın yetkili servis istasyonuna teslim tarihinden itibaren başlar. Malın arızasının 10 iş günü içerisinde giderilememesi halinde, üretici veya ithalatçı; malın tamiri tamamlanıncaya kadar, benzer özelliklere sahip başka bir malı tüketicinin kullanımına tahsis etmek zorundadır. Malın garanti süresi içerisinde arızalanması durumunda, tamirde geçen süre garanti süresine eklenir.
7. Malın kullanma kılavuzunda yer alan hususlara aykırı kullanılmasından kaynaklanan arızalar garanti kapsamı dışındadır.
8. Tüketici, garantiden doğan haklarının kullanılması ile ilgili olarak çıkabilecek uyuşmazlıklarda yerleşim yerinin bulunduğu veya tüketici işleminin yapıldığı yerdeki Tüketici Hakem Heyetine veya Tüketici Mahkemesine başvurabilir.
9. Satıcı tarafından bu Garanti Belgesinin verilmemesi durumunda, tüketici Gümrük ve Ticaret Bakanlığı Tüketicinin Korunması ve Piyasa Gözetimi Genel Müdürlüğüne başvurabilir.

**İMALATÇI veya İTHALATÇI FİRMA :**

Ünvanı : STİLEVS ELEKTRİKLİ EV ALETLERİ SAN. ve TİC. A.Ş.  
Merkez Adresi : Yakuplu Mah. Haramidere Cad. Target İş Merkezi, No:8/A-3,  
34524, Beylikdüzü, İSTANBUL  
Telefon : (0212) 706 47 34  
Faks : (0212) 876 75 88

**FİRMA YETKİLİSİNİN**

İmzası - Kaşesi :



TÜKETİCİ DANIŞMA HATTI  
**0850 201 22 59**

**MALIN**

**Cinsi** : Otomatik Türk Kahvesi Makinesi  
**Markası** : Stilevs  
**Modeli** : Sadem X Inox  
**Menşei** : Türkiye

Teslim Tarihi ve Yeri

**Garanti Süresi: 3 Yıl Azami Tamir Süresi: 20 iş günü****SATICI FİRMANIN**

Ünvanı :  
Adresi :  
Telefon :  
Faks :  
Fatura Tarih ve No :

**Tarih / İmza / Kaşe**

Sadem X Inox		
PN	RENK	SERİ NO
SIH31210	Inox	