

stilevs

JETTMAX 3000 Şok Buharlı Ütü Steam Iron



Kullanma Kılavuzu Instructions Manual

KULLANMA KILAVUZU

Ütünüzü bu kullanma kılavuzunu okuyup, kılavuzda belirtilen şekilde kullanırsanız her şeyin ne kadar kolay olduğunu göreceksiniz. Böylece ütünüzden en yüksek performansı elde edebilirsiniz. İyi günlerde kullanınız.

İÇİNDEKİLER

- I. Emniyet kuralları
- II. Cihazın tanıtımı
- III. Teknik özellikler
- IV. Kullanım
- V. Temizlik ve bakım

I. EMNİYET KURALLARI

Elektrikli cihazları kullanırken, aşağıdaki emniyet tedbirleri dikkate alınmalıdır. Bu bilgileri gelecekteki kullanımlar için muhafaza ediniz.

- Kullanma talimatını dikkatle okuyunuz.
- Ütünüzü kullanmadan önce, ütünüzün güç ve voltajının şebekenize uygun olup olmadığını kontrol ediniz. Uygun değil ise ütünüzü kullanmayınız ve satın aldığınız yere başvurunuz.
- Ütü prizde takılı iken asla yalnız bırakılmamalıdır.
- **Cihaz ve kablosunu 8 yaşından küçük çocukların erişemeyeceği şekilde saklayın.**
- **Cihaz, 8 yaş ve üzeri çocuklar ve fiziksel, algısal ve zihinsel yetenekleri azalmış veya tecrübe ve bilgi eksikliği olan kişiler tarafından; gözetim altında veya cihazın güvenli bir şekilde kullanımına ve karşılaşılan ilgili tehlikelerin anlaşılmasına dair talimat verilirse kullanılabilir.**
- **Çocuklar cihazla oynamamalıdır.**
- Temizleme ve kullanıcı bakımı 8 yaşından büyük ve gözetim altında olmadıkça çocuklar tarafından yapılmamalıdır.
- Ütüyü temizlemeden önce fişini prizden çekiniz.
- Ütünüzün fişini prize takarken veya prizden çıkarırken ütünüz mutlaka 'off' konumunda olmalıdır.

- Ütünüzün fişini prizden çekmek için kablosundan değil, fişinden tutarak çekiniz. Ü tüyü kablosundan tutarak taşımayınız.
- Kablosu hasarlıysa, ütüyü yere düşürdüyseniz ve gözle görülür bir hasar oluştuysa, ütü su sızdırıyorsa kesinlikle ütüyü kullanmayınız ve en yakın Stilevs Yetkili Servise götürünüz.
- Ütünüzün kablosu hasarlıysa, ütüyü yere düşürdüyseniz ve gözle görülür bir hasar oluştu ise, ütü su sızdırıyorsa kesinlikle ütüyü kullanmayınız ve en yakın Stilevs Yetkili Servise başvurunuz götürünüz.
- Elektrik çarpmasını önlemek için; kabloyu, fişi ve ütüyü suya veya herhangi bir sıvıya sokmayınız.
- Kablonun keskin veya sıcak yüzeylere değmesine izin vermeyiniz.
- Ütüyle işiniz bittikten sonra soğumasını bekleyiniz ve tamamen soğuduktan sonra yerine kaldırınız.
- Ütüyü çalışır durumda olan ve yüksek elektrik çeken fırın veya ocağın vb. yakınında çalıştırmayınız.
- Ütünün su tankını doldururken veya boşaltırken; fişi mutlaka prizden çekiniz.
- Yaralanmalara engel olmak için ütünüzün sıcak yüzeylerine temas etmeyiniz ve ütüyü baş aşağıya çevirirken dikkatli olunuz; içinde sıcak su kalmış olabilir.
- Ütünüzde gözle görülür bir hasar var ise, cihazınızı kullanmayınız ve en yakın Stilevs Yetkili Servisine götürünüz.
- Eğer gösterge lambası sönmüyorsa yani sürekli yanmaya devam ediyorsa ütünüzde bir arıza meydana gelmiş olabilir. Böyle bir durumda ütünüzü kullanmayınız ve en yakın Yetkili Servise götürünüz.
- Ütünüz evde kullanılmak üzere tasarlanmıştır. Ticari amaçlar için kullanmayınız.
- Elektromanyetik alanlar (EMF): Bu Stilevs cihazı elektromanyetik alanlarla (EMF) ilgili tüm standartlara

uyumludur. Geređi gibi ve bu kılavuzdaki talimatlara uygun şekilde kullanıldığında, cihazın bugün bilimsel verilerine göre kullanımı güvenlidir.

DİKKAT:

- **Satın almış olduđunuz cihaz ev tipidir. Ticari amaçla ve iş yerlerinde kullanmayınız.**
- **İlk çalıştırmada ütünüzden beyaz atıklar çıkabilir, zararsızdır. Bunları ütölemeye başlamadan önce şok buhar düđmesine basarak temizleyiniz.**

II. CİHAZIN TANITIMI

1. Şok buhar düđmesi
2. Spray düđmesi
3. Buhar ayar düđmesi
4. Su haznesi kapak
5. Kendi kendini temizleme düđmesi
6. Su püskürtme ucu
7. Ergonomik tutamak
8. Güç gösterge lambası
9. Kablo koruma lastiđi
10. Isı ayar düđmesi
11. Su tankı
12. Taban



III. TEKNİK ÖZELLİKLER

Markası : Stilevs
Modeli : JettMax 3000
Gerilimi : 220-240V AC
Frekans : 50/60Hz.
Gücü : 3000W

IV. KULLANIM

- Cihazınızı kullanmaya başlamadan önce taban üzerindeki plastik koruyucuyu çıkarınız.
- İlk kullanımda cihazınızdan koku ve duman gelmesi normaldir. Bu durum belli bir kullanım süresinden sonra ortadan kalkacaktır.

Ütüye su doldurulması:






- Ütüye su doldurmadan önce fişi prizden çekiniz. Buhar ayar düğmesini kuru ütüleme pozisyonuna getiriniz.
- Isı ayar düğmesini MIN. pozisyonuna getiriniz.
- Ütüye suyu, su doldurma deliğinden koyunuz.
- Ütünüze su koymak için, içi tamamen boşken, ütünüzle birlikte verilen ölçü kabını kullanabilirsiniz.

Not:

- Su tankına, MAX. göstergesinden daha fazla su doldurmayınız. Aksi takdirde ütünüz su akıtabilir.
- Eğer ütüleme yaparken ütüye tekrar su koymanız gerekirse; ütünüzün fişini prizden mutlaka çekiniz.
- Ütüleme işleminiz bittikten sonra ütünüzün içinde kalan suyu boşaltınız. Asla ütünüzü içinde su varken ile muhafaza etmeyiniz.

Ütüleme Isısı:

- Ütüleme işlemine başlamadan önce; daima ütüleyeceğiniz eşyanın (gömlek, pantolon vs.) etiketindeki ürün bakım talimatlarına bakınız. Kaç dereceyle ütüleneceği orada belirtilmiştir.

Dikkat 	Ütüleyeceğiniz kumaşın etiketinde  işareti varsa, bu kumaş ütülenmemelidir.	
Etiket Üzerindeki İşaret	Kumaşın Cinsi	Isı ayarı
	Naylon İpek	MIN
	Yün	↑
	Pamuk	
	Keten	MAX

- Eğer ürün bakım talimatı yoksa ve kumaşın cinsini biliyorsanız ütünüzün ısını seçerken aşağıdaki tablodan yararlanabilirsiniz.
- Ütüleme işlemine başlamadan önce ütüleyeceklerinizi gruplandırınız (yünlüler, pamuklular vb. gibi). Daha sonra ütüleme işlemine en düşük sıcaklık gerektiren gruptan başlayınız.
- Kumaş, farklı ütüleme ısı dereceleri isteyen hammaddelerden oluşuyorsa; ütüleme ısı derecesi daha düşük derece isteyen hammaddeye göre yapılmalıdır(örneğin; kumaş polyester ve pamuklu bileşeni ise, ürün düşük ütüleme sıcaklığı isteyen polyester ayarında ütülenmelidir).

Isı Ayarları:

- Ütünün fişini prize takınız.
- Ütünün ısı kontrol düğmesini kullanım kılavuzunda yada ürün bakım (etiket) talimatında gösterilen doğru sıcaklık derecesine getiriniz.
- Güç gösterge lambası söndüğünde seçtiğiniz ısıya ulaşmış olacaksınız. Ütüleme esnasında rezistans devreye girdikçe gösterge lambası yanıp sönecektir. Bu durumda ütünüzde herhangi bir aksaklık yoktur. Ütüleme işleminize devam edebilirsiniz.

Spreyleme:

- Sprey sadece su tankının içinde su varken çalışır.
- Kumaşın hafifçe nemlenmesi için sprey düğmesine basınız.
- Sprey ilk defa kullanılıyor veya ütü bir süredir kullanılmıyorsa, sprey düğmesine birkaç kez basmanız gerekir.

Buharlı Ütüleme:

- Buharlı ütüleme, ısı kontrol düğmesinde ve ısı tablosunda gösterildiği gibi, ütüleeyeceğiniz kumaşın cinsine göre seçilmelidir.
- Su tankında yeterli su olup olmadığını kontrol ediniz.
- Ütüyü dik vaziyette koyunuz.
- Fişi prize takınız.
- Buhar ayar düğmesini gerekli buhar ayarlarından birine getiriniz.
- Gösterge lambasının sönüp tekrar yanması için bir süre bekleyiniz.
- Buhar kontrol düğmesini gerekli pozisyona getiriniz, ütü tabanındaki deliklerden buhar çıkmaya başlayacaktır.

DİKKAT: Eğer seçilen sıcaklık derecesi çok düşük ise; tabandan su sızıntısı olabilir. Buda lekeler yol açar. Böyle bir durumla karşılaştığınızda, sıcaklık derecesini tavsiye edilen pozisyona getiriniz. Seçilen sıcaklık derecesine ulaşır ulaşmaz buhar verme işlemi tekrar başlayacaktır.

Buhar Sıkma:

- Isı ayar düğmesini maksimum (MAX) pozisyonuna getiriniz.
- Buhar düğmesine bastığınızda ütünün tabanından şiddetli bir buhar çıkacaktır.
- Şok buharlı ütülemenin faydalı olması için 5'er saniyelik aralar ile kullanılmalıdır.

DİKKAT: İnatçı kırışıklıkları gidermede bu yöntem çok yararlı olabilir. Buhar sıkma işlemi sadece yüksek ısı derecesinde (MAX.) kullanılmalıdır. Tabandan su akıntısı olmasını önlemek için sürekli olarak 5 saniyeden fazla basmayınız.

Dikey Ütüleme

- Isı ayar düğmesini MAX pozisyonuna getiriniz.
- Ütüyü dik vaziyette koyunuz.
- Gösterge lambasının sönməsi ve tekrar yanması için bir süre bekleyiniz.
- Ütüyü dik vaziyette tutunuz ve buhar düğmesine basınız. Ütünü tabanından şiddetli yoğun dikey buhar çıkacaktır.

DİKKAT: Giysiler vücut üzerinde iken dikey ütüleme yapmayınız, yanıklara sebebiyet verebilir.

Kuru Ütüleme

- Fişi prize takınız.
- Buhar kontrol düğmesinin kapalı olduğuna emin olunuz.
- Isı kontrol düğmesini ütüleceğiniz kumaşın cinsine göre ayarlayınız.
- Gösterge lambası söndüğünde ütümeye başlayabilirsiniz.

Kendi Kendini Temizleme (Otomatik Temizleme Sistemi)

- Ütünüzün ömrünü uzatmak için, bu işlemi düzenli aralıklarla yapmanızı (ayda bir ya da iki kez) tavsiye ediyoruz.
- Buhar kontrol düğmesini kapalı pozisyonuna getiriniz.
- Su tankını MAX seviyesine kadar doldurunuz.
- Ütüyü dik vaziyette koyunuz.
- Ütünün fişini prize takınız.
- Isı ayar düğmesini, MAX seviyesine getiriniz.
- Gösterge lambası sönmeye kadar ütünün ısınmasına izin veriniz.
- Ütünü fişini prizden çıkarınız ve yatay olarak lavabonun üzerinde tutunuz.
- Kendi kendini temizleme düğmesine basılı tutunuz.
- Kaynayan su ve buhar, ütünün tabanındaki deliklerden çıkmaya başlayacaktır.
- Pislik ve tortu, bu yolla temizlenmiştir.
- Bu işlem esnasında ütüyü ileri geri hareket ettiriniz.
- Bir dakika sonra veya su tankı boşaldıktan sonra kendi kendini temizleme düğmesini serbest bırakın(tekrar basınız).
- Ütüyü dik vaziyette koyunuz.
- Fişi prize takınız ve ütüyü tekrar ısıtınız.
- Ütü içinde kalan su buharını dışarı atmak (temizlemek) için ütüyü eski bir kumaş üzerinde hareket ettiriniz.
- Ütüyü kaldırmadan önce tabanının tamamen soğumasını bekleyiniz.

Anti Kireç Sistemi:

- Su tankının içine, sudaki sertliği ve kireci önlemek için özel bir anti-kireç kartuşu yerleştirilmiştir.

- Anti-kireç kartuşu sabittir ve çıkarılmamalıdır.

Otomatik Kapanma (Auto shut-off):

- Ütünüz, yatay olarak 30 saniye hareketsiz kaldığında kendi kendine otomatik kapanır. Tekrar çalışması için hareket ettirmeniz gerekmektedir.
- Ütünüz, dikey olarak 8 dakika hareketsiz kaldığında kendi kendine otomatik kapanır. Tekrar çalışması için hareket ettirmeniz gerekmektedir.

Damlama Önleme Fonksiyonu:

- Damlama Önleme Sistemi, ütü çok soğuk olduğunda otomatik olarak tabandan su kaçmasını önlemek üzere dizayn edilmiş bir sistemdir.
- Kullanım esnasında, Damlama Önleme Sistemi yüksek tıkırtı sesi çıkartabilir, özellikle ısınırken veya soğurken. Bu sistemin doğru çalıştığıının bir göstergesidir.

VI. Temizlik ve Bakım

- Ütüyü temizlemeden önce, fişin prizden çekili ve ütünün tamamen soğumuş olmasına dikkat ediniz.
- Ütünüzün dış yüzeyini zaman zaman nemli ve yumuşak bir bezle siliniz.
- Tabanın çizilmemesi için keskin ve sert yüzeylere sürtmeyiniz (fermuar vs.). Ütünüzü dik vaziyette saklayınız.
- Ütünüzün tabanını temizlemek için nemli bir bezin üzerinden geçirin.

Saklama

- Isı ayar düğmesini MIN'a, buhar kontrol düğmesini kapalı pozisyonuna getiriniz.
- Ütünün fişini prizden çıkarınız.
- Su tankındaki suyu boşaltınız.
- Ütüyü daima dik vaziyette saklayınız ve fişini mutlaka prizden çekiniz.
- Saklayacağınız zaman kabloyu ütünün etrafına gevşek bir şekilde sarın.

Sorun Giderme:

DİKKAT: Cihazınızı tamir vb amaçlar ile sökmeyiniz ve böyle bir durumda en yakın Stilevs Yetkili Servisine başvurunuz.

Problem	Neden
Ütüden duman ya da koku geliyor.	İlk kullanımda cihazınızdan koku ya da duman gelmesi normaldir. Bu durum üretim esnasında kullanılan yağın ısıyla birlikte yanmasından kaynaklanır. Bu koku ve duman yaklaşık 10 dakika içinde kaybolacaktır.
Ütü ısınmıyor.	Ütü lokma etiketinde belirtilen değerlere sahip bir fişe takılmalıdır. Isı değeri de arzu edilen sıcaklığa ayarlanmış olmalıdır.
Ütü buhar vermiyor.	Su tankı boş olabilir. Buhar ayarını kapalı konuma getiriniz ve su tankına su koyunuz. Ütünün ısınmasını bekleyiniz ve arzu ettiğiniz buhar ayarını ayarlayınız.
Şok buhar çalışmıyor.	Su tankının içinde en azında 1/4 oranında su olmalıdır. Isı ayarı buhar pozisyonuna getirilmeli ve ütü dik vaziyette iken buhar püskürtme düğmesine kısa aralıklarla birkaç kez basılmalıdır. Aynı zamanda düğmeye tam olarak basılmalıdır.
Su püskürtme çalışmıyor.	Su tankı içerisinde en azından 1/4 oranında su olmalıdır.

TAŞIMA VE NAKLİYE

Cihazın naklini kendi orijinal kutusu ve bölmeleri ile veya cihazın etrafını koruyacak yumuşak bir bezle sararak yapmak gerekir. Yanlış ambalajlama esnasında plastik parçalar kırılabilir, elektrik aksamı zarar görebilir.

DİKKAT:

- **Cihazı ve aksesuarlarını, kullanım sırasında darbelerden koruyunuz. Çarpma veya düşürülme sonucunda oluşacak hasarlarda, garanti harici işlem uygulanacaktır.**
- **Çeyizlik, hediyelik v.b. nedenlerden dolayı satın alınan ve kullanılmayan ürünün garanti başlangıcı Stilevs Yetkili Servisi tarafında yapılmaktadır. İlk kullanımına başlayacağınız gün itibariyle bölgenizde bulunan en yakın Yetkili Servisimizde Garanti Belgenizi onaylatınız.**
- **Garanti belgesini satış tarihinde muhakkak yetkili satıcıya (ürününüzü satın aldığınız kişi) tastik ettiriniz (Unvan kaşesi ve satış tarihi).**
- **Herhangi bir arıza durumunda Stilevs Yetkili Servisimize şahsen başvurunuz.**

- **Malın ayıplı olduğunun anlaşılması durumunda tüketici, 6502 sayılı Tüketicinin Korunması Hakkında Kanunun 11 inci maddesinde yer alan;**
 - a. Sözleşmeden dönme,**
 - b. Satış bedelinden indirim isteme,**
 - c. Ücretsiz onarılmasını isteme,**
 - d. Satılanın ayıpsız bir misli ile değiştirilmesini isteme,****haklarından birini kullanabilir.**
- **Tüketici, garantiden doğan haklarının kullanılması ile ilgili olarak çıkabilecek uyuşmazlıklarda yerleşim yerinin bulunduğu veya tüketici işleminin yapıldığı yerdeki Tüketici Hakem Heyetine veya Tüketici Mahkemesine başvurabilir.**
- **Satıcı tarafından Garanti Belgesinin verilmemesi durumunda, tüketici Gümrük ve Ticaret Bakanlığı Tüketicinin Korunması ve Piyasa Gözetimi Genel Müdürlüğüne başvurabilir.**

Cihazınızın yasal kullanım ömrü 7 yıldır.

İMALATÇI veya İTHALATÇI FİRMA:


EVS DIŞ TİC. A.Ş.

Adres : Yakuplu Mah. Haramidere Cad. Target İş Merkezi, No:8/A-3, 34524, Beylikdüzü, İSTANBUL

Telefon : (0212) 876 75 78

Faks : (0212) 876 75 88

Menşei : P.R.C.



AEEE Yönetmeliğine Uygundur.

AEEE

Bu cihaz AEEE direktiflerine uygun olarak geri dönüşümü olan parçalardan oluştuğu için çöpe atılmaması gerekmektedir.

Lütfen, bu cihazın geri dönüşümünü sağlamak için en yakın toplama merkezine başvurunuz.

INSTRUCTIONS MANUAL

Thank you for choosing our products. This instructions manual has been prepared for you to achieve complete satisfaction and maximum performance from you product.

I. IMPORTANT SAFEGUARDS

When using your iron, basic safety precautions should always be followed , including the following:

To make good use of your appliance , please read these instructions carefully and look at the illustrations before using it.

- Use the iron only for its intended use.
- To protect against the risk of electric shock, do not immerse the iron in water or other liquids.
- The iron should always be turned to “min” before plugging or unplugging from the mains outlet. Never pull the cord to disconnect from the mains: instead, grasp plug and pull to disconnect.
- Do not allow the cord to touch hot surfaces. Allow the iron to cool completely before putting away.
- Always disconnect the iron from the electrical outlet when filling with water or emptying and when not in use
- Do not operate the iron with a damaged cord or if the iron has been dropped or damaged. To avoid the risk of electric shock, do not disassemble the iron .take it to a qualified service agent for examination and repair. Incorrect re-assembly, can cause a risk of electric shock when the iron is used.
- Close supervision is necessary for any appliance being used by or near children. Do not leave the iron unattended when connected to the mains or on an ironing board.
- Burns can occur from torching hot metal parts, hot water or steam, use caution when you turn a steam iron upside down-there may be hot water in the reservoir.
- If the iron is not operating normally ,disconnect from the power supply. And contact the nearest authorized service agent.
- Your iron is designed to rest on the heel. Do not leave the iron unattended when switched on. Do not place the iron on an unprotected surface even if it is on its heel rest.
- Check that the voltage on the product rating plate coincides with your mains voltage.
- The iron shall not be used if there are visible signs of damage or if the iron in leaking .The iron shall be sent to the manufacturer or his qualified service agent before further use.
- Completely unwind the mains cable.
- Always unplug the iron when not in use ,even if only for a short period of time. Unplug it from the mains and leave it standing on its rear base.
- Make sure that children can not touch the hot iron and that they can not pull on the mains wire.
- Always unplug the iron before filling the water or when removing the excess

water form it.

- Never submerge the iron in water.
- The iron shall be used on a stable ironing board.
- The iron must be used and rested on a stable surface.
- When placing the iron on its stand,ensure that the surface on which the stand is placed is stable.
- To avoid overloads , do not plug any other high-power appliance into the same electricity line.

II. TECHNICAL INFORMATION

Brand : Stilevs
Model : JettMax 3000
Voltage : 220-240V AC
Frequency : 50/60Hz.
Power : 3000W

III. CONTENTS

1. Burst button
2. Spray button
3. Steam adjustment button
4. Water tank lid
5. Self clean button
6. Spray head
7. Handle
8. Power indicator lamp
9. Cord guard
10. Thermostat knob
11. Water tank
12. Soleplate



IV. USAGE

Suggestions before using the iron for the first time:

- Certain parts of the iron have been lightly greased therefore the iron could give off a little smoke when plugged in for the first time. This will cease after a short while.
- Before using the iron for the first time , remove the plastic protector from the base(if it has one) clean the base with a soft cloth.
- Keep the base very smooth. Do not run it over metal objects (such as against the ironing board, buttons , zips ,etc.)
- Pure wool fibres (100% wool)can be ironed with the appliance in the steam position .by preference, select a high steam position and use a dry ironing cloth.

Selecting the temperature:

- Check the ironing instructions on the garment to be ironed.
- If the garment does not have any ironing instructions but you know the kind of fabric in question, use the chart below.
- Fabrics that have some kind of finish(polishing , wrinkles , contrasts....)can be ironed at the lowest temperatures.

- If the fabric contains several kinds of fibres ,always select the temperature applicable ,if an article contains 60% polyester and 40% cotton ,you must always choose the temperature corresponding to polyester and without steam.
- First classify the articles to be ironed according to the most suitable ironing temperature : wool with wool, cotton with cotton, etc. as the iron heats up as fast as it cools , start by ironing the articles requiring the lowest temperature such as those made of synthetic fibres . Progress towards those that require the highest temperatures.
- Turn the temperature control until it is in front of the appropriate signal according to the following:
 - position for nylon and acetate
 - position for wool ,silk or mixures
 - position for cotton or linen (steam).

How to fill the water tank:

- Unplug the iron.
- Set the steam button to dry ironing.
- Fill the tank through the filling hole.
 - * If you have hard water ,it is advisable to use only distilled or demineralized water.
 - * Do not use chemically de-limed water or perfumed
- Do not store the iron with water in the tank.

Steam ironing:

- Fill the iron as described in the section “how to fill the water tank”.
- Plug the iron into the mains.
- Steam ironing is only possible when the highest temperatures shown on the temperature control are selected .Otherwise, water may escape through the soleplate.
- Wait until the pilot light goes out , which indicates that the selected temperature has been reached.
- Turn the steam button to the required position.
- When the ironing is finished and during breaks in ironing , place the iron in its upright position.
- Disconnect the iron from the mains supply . Pour of any remaining water and leave the iron to cool off.

Spray:

- The spray can be used in any position, either in dry or steam ironing, as long as the water tank is filled with water.
- Press the spray button for this function

NOTE : This button has to be pressed repetitively to start this function for the first time.

Shot of steam:

Shot of steam give extra steam for removing persistent wrinkles.

- Place the temperature selector at the “max”position and wait until the pilot light goes out
- Wait for a few seconds for the steam to penetrate the fibre before pressing again.

NOTE : For the best steam quality, do not use more than three successive bursts each time. Several pumping actions are needed to start this function. Excessive use of this feature will cause the iron to cool , ensure that the pilot light is out, before operating the shot of steam control

Vertical Steam:

“Surge of Steam” can also be applied when holding the iron in vertical position, this is useful for removing creases from hanging clothers, curtains, etc...

Dry Ironing:

- Set the Dry/Steam Selector to position O(=No Steam)
- As per washing label of various clothes, set the correct ironing temperature to begin a ironing.

Anti Calc:

- With a small filter built-in,which can make hard water soft, thus preventing any calc or flake accumulated on the surface of soleplate,this features can prolong the life of the iron for long use.

Anti Drip:

- With a bimetal assembled inside the iron, which can close the steam when the iron soleplate becomes very low, so water leakage will never happen with this features.

Self-Cleaning:

Use the self-cleaning function once every two weeks.If the water in your area is very hard (i.e, when flakes come out of the soleplate during ironing),the self-cleaning function should be used more frequently.). Make sure the appliance is unplugged,set the Dry/Steam Selector to steam level “O”, fill the water tank to the MAX position, do not put vinegar or other dealing agents in the water tank.,select the maximum ironing temperature,put the plug in the wall socket,unplug the iron when the power indicator lighter has gone off, hold the iron over the sink, press the self-cleaning button until the steam cover jump out and then use hand to pull the steam cover upward a little,no need to pull the steam cover completely out of the iron,at this time, the self-cleaning begin works,then shake the iron to and fro. Steam and boiling water will come out of the soleplate, impurities and flakes(if any) will be flushed out. After finishing the self-cleaning, press the steam cover downward to make the self-cleaning button remain their original position with no gap. Repeat the self-cleaning process if the iron still contains a lot of impurities. After the self-cleaning process, put the plug in the wall socket and let the iron heat up to allow the soleplate to dry, unplug the iron when it has reached the set ironing temperature,move the hot iron gently over a piece of used cloth to remove any water stains that may have formed on the soleplate,let the iron cool down before you store it.

Auto Shut-Off:

- The iron will power off if left motionless for 30 seconds horizontally and 8 minutes for vertical position.

IV. CLEANING and MAINTENANCE

Before cleaning, remove the plug from the socket and allow the iron to cool down sufficiently.

- Wipe off the soleplate with a damp cloth and a non-abrasive (liquid) cleaner.
- If the fiber is adhered to the soleplate, use a damp cloth with vinegar to wipe off the soleplate.
- Never use strong acid or alkali in order to avoid damaging the soleplate.
- If the scale blocks the steam hole, please remove the scale with toothpick; do not damage the surface of soleplate.
- Stand the iron on its end and let it cool down sufficiently, and meantime pour any remaining water out of the box, set the dry/steam selector to position "0".

Defects and repairs

- Do not attempt to replace a defective mains lead. The appliance has to be returned to an authorized service centre for repair.

Faults-reasons and solutions	
Iron emits an odor or smoke	Iron gives off an odor when turned on for the first time. Oils used during manufacture need to be burnt off allow ten minutes for odor to disappear.
Iron does not heat	The iron should be plugged into a 230 Volt , AC electrical outlet only. The temperature dial must be set at the desired temperature.
Iron does not steam	The water tank may be empty. Turn the steam valve to off position and add water .Allow the iron to heat, and then set the steam dial to the steam setting.
Burst of steam feature does not work	The water tank must be at least 1/4 full .Temperature must be set to steam position. Iron should be in the horizontal position. Prime pump briefly. Allow a short pause between shots. Be sure to fully depress the burst of steam button.
Spry mist feature does not work	The water tank must be at least 1/4 full. Fill the iron as described in the section "how to fill the water tank".
Iron is leaking	The variable steam dial must be set on" ,until the iron is hot . The temperature setting is too low to produce steam. Shot of steam used too much, allow iron to re-heat.

Y E T K İ L İ S E R V İ S L İ S T E S İ

ADANA	CEYHAN	DEMİR TEKNİK	BÜYÜKİRİM MAH. 4.SOK NO:8/A	(322) 613-1777
ADANA	ÇUKUROVA	MUTLU SOĞ.	Toros Mah.78024 Sok.Bariş Apt.Altı No:8/B ÇUKUROVA	(322) 225-2363
ADANA	MERKEZ	DÜZOVA ELK.	SÜMER MAH. BÜLENT ANGIN BULYMERİH APT. ALTI NO.65/D	(322) 227-2266
ADANA	SEYHAN	DÜZOVA ELK.	KÜÇÜK SAAT MEYDANI HİLAL İŞ MERKEZİ NO- 32	(322) 363-6787
ADANA	SEYHAN	LİDER ELEK.	48043 SOK. NO:18 FEVZİPAŞA	(322) 421-6063
ADANA	YÜREĞİR	EYÜP AŞIKAR -	BAŞAK MAH ÇUKUROVA CAD NO:187 / C	(322) 324-9221
ADİYAMAN	BESNİ	ÖNCEL SOĞ.	ÇATI MAH. BADEM SOK. NO:20	(416) 318-3200
ADİYAMAN	GÖLBAŞI	ÖZBAY SOĞ.	YENİ MAH NAMIK KEMAL CAD NO:54	(416) 781-9810
ADİYAMAN	KAHTA	EGE SOĞ.	FIRAT MAH. MAKİF CAD. NO:101/B	(416) 725-9560
ADİYAMAN	MERKEZ	EGE SOĞ.	TURGUT REİS MAH. FEVZİ ÇAKMAK CAD. NO:16/A	(416) 214-5158
AFYON	ÇAY	ÇİMEN ELK.	Şirinevler mah. İnönü Cad. No:156	(272) 632-6991
AFYON	MERKEZ	KÜÇÜKGEDİK	MARULCU MAH ERDİNÇ ŞATIRER SOK NO:7 A AFYON	(272) 212-1243
AFYON	SANDIKLI	ÖZGÜR ELK.	SANDIKLI CAY MAH MESCİT SOK NO:13	(272) 515-1357
AGRI	DOĞUBEYAZIT	YILDIZ ELEKT.	ULUYOL MAH AKASYA SOK NO:19	(541) 315-0567
AGRI	MERKEZ	YILDIZ TEKNİK	LEYLEKPINAR MAH 1702 SOK. NO:14	(472) 215-4041
AKSARAY	MERKEZ	AKEL SOĞ.	ŞİFA MAH. ATATURK BULV. 3101 NOLU SK.	(382) 212-5407
AMASYA	G.HACIKÖY	ÇÖZÜM TEKNİK	CUMARA MAH ZÜBEYDE HANIM BULV NO:16	(358) 717-2314
AMASYA	MERKEZ	YİĞİT TEKNİK	YUZEVLER MAH TORUMTAY SOK NO:29/ C	(358) 212-7073
AMASYA	MERZİFON	UYUM TEKNİK	CAMİCİDİT MH. MÜFTÜLÜK CD. NO:14/B	(358) 514-0844
ANKARA	BALGAT	ÇAĞRI TEKNİK	ÖĞÜZLAR MAH BARIŞ MANÇO CAD (ESKİ 2.CAD) 27 / B	(312) 286-6960
ANKARA	BEYPAZARI	DOĞAN TEKNİK	KAYHAN GUVEN CAD NO:22/C	(312) 762-8919
ANKARA	CEBECİ	SOLMAZ ELK.	YARĞIÇ SOK NO:1/F CEBECİ	(312) 563-0829
ANKARA	ÇANKAYA	PAYDAŞ DAY. TÜK.	CEVİZLİDERE HUZUR MAH:1218 NOLU CAD.NO:5 BOM	(312) 215-4808
ANKARA	ÇUBUK	MERT TEKNİK	CUMHURİYET MAHALLESİ SAMİ EFENDİ SOKAK 10/D	(312) 837-9945
ANKARA	ERYAMAN	DURU TEKNİK	GÜZEL KENT MAH 7.CAD GALAXY AVM NO:16/53	(312) 283-5610
ANKARA	ETİMESGUT	OMAÇ TEKNİK	İSTASYON MAH TUZUN SOK NO:34/B	(312) 245 3611
ANKARA	GÖLBAŞI	DİNÇERLER	SEYMENLER MH KARANFİL CAD NO:62	(312) 484-1501
ANKARA	KAZAN	İŞO TEKNİK	ATATURK MH 29 MAYIS CD SITKI APT 86/B	(312) 814-1700
ANKARA	KEÇİÖREN	AKYOL EV ALET.	YAKACIK MAH. ÇEKİRGE CAD. NO:46/A	(312) 361-2323
ANKARA	K.HAMAM	ACAR ELEKT.	SONEL SOK NO:10/A	(312) 736-0499
ANKARA	MAMAK	AKAY ELEKT.	BALKIRAZ MAH KAŞIF HOCA SOKAK 56 A	(312) 367-0727
ANKARA	POLATLI	TUNÇ TEKNİK	CUMHURİYET MAH., ALTAY CAD. NO:31/A	(312) 623 3109
ANKARA	PURSAKLAR	MERKEZ ELEKT.	FATİH MAH.YUNUS EMRE CAD. KANARYA SOK. NO:6/D	(312) 328-3006
ANKARA	SİNÇAN	ARSLAN ELK.	İSTASYON MH. BOŞNA CD. NO: 30/B	(312) 269-3505
ANKARA	ULUS	UYGUN ELEKT.	POSTA CAD ÖNCEL İŞ HANI NO:24/51	(312) 324-2512
ANKARA	YENİMAHALLE	KARAKAYA TEK.	DEMETEVLER 405.CAD (ESKİ 4.CAD) NO:58/A-B	(312) 345-7210
ANKARA	YENİKENT	BEYAZ EŞYA	29 EKİM MAH 789 SOK NO:7/B	(312) 277-2233
ANTALYA	ALANYA	ARAS TEKNİK	ŞEKERHANE MAHALLESİ YAYLA YOLU CADDESI ÇİNAL SOKAK NO:4/1	(242) 511-2829
ANTALYA	GAZİPAŞA	BİRAL TEKNİK	İSTİKLAL MAH TERMİNAL SOK NO:13/A	(242) 472-4458
ANTALYA	KAS	KAŞ TEKNİK	ÇUKURBAGLILAR CADDESİ 1. SOKAK NO:4	(242) 836-1195
ANTALYA	KEPEZ	ERDEM TEKNİK	YÜKSELİŞ MAH. 2116 SOKAK VELİBEY APT. NO:52 KEPEZ	(242) 325-3015
ANTALYA	KORKUTELİ	İNANÇ TEKNİK	KİREMİTLİ MH 849 SOK NO:10/C KORKUTELİ	(242) 643-3060
ANTALYA	KUMLUCA	USLU ELEKT.	A.PAZARCI MAH FEVZİPAŞA CAD NO:137/B MANAVGAT	(242) 887-8878
ANTALYA	MANAVGAT	ZEYMER TEKNİK	BAHÇELİEVLER, 193. SOK. NO:4.	(242) 243-1621
ANTALYA	MURATPAŞA	AKAY TEKNİK	ORTA MAH 1061 NOLU SOK NO/12	(553) 628-8997
ANTALYA	SERİK	YE-KA TEKNİK	HALKEVİ CAD NO:21 MERKEZ	(466) 212-2082
ARTVIN	MERKEZ	BEYAZ EŞYA SER.	EFELER MAH:1463.SK NO:59/3	(541) 952-1985
AYDIN	DİDİM	SANCAK TEKNİK	CUMHURİYET MAH ÇOBANOĞLU SOK NO:6/B	(256) 614-6160
AYDIN	KUSADASI	KAAN TEKNİK	KURTULUŞ MAH.2018 SOK.NO:2/B	(256) 225-3269
AYDIN	MERKEZ	HİZEL SERVİS	CUMA MH EĞEMENLİK BULV NO 93/D	(256) 211-2612
AYDIN	MERKEZ	TEKNİK ELEKT.	TURAN MAHALLESİ ZİYA GÖKALP CAD. NO:81/B	(256) 313-3797
AYDIN	NAZILLI	AYDOĞAN SOĞ.	PAŞA BAYIRI MAH MEHMETÇİK CAD 9/1 BANDIRMA	(266) 714-4410
BALIKESİR	BANDIRMA	GÜRKAN TİCARET	CAMİVASAT MAH PARK CAD NO:12/A	(266) 373-9518
BALIKESİR	ERDEMİT	ERCAN ELEKT.	MALKOÇ MAH. TOPÇU SOK. NO:6 / B	(266) 762-6494
BALIKESİR	GÖNEN	UZMAN TEKNİK	Dumluşınar mh. Balıkavdan Sk. Barutçu İşh. No:15/E	(266) 241-5333
BALIKESİR	KARESİ	KALE ELK.	HENDEK YANI CAD. NO:59 H	(378) 227-3492
BARTIN	MERKEZ	NETSES ELEKT.	MEYDAN MAH. CUMHURİYET CAD. NO:18	(488) 213-1702
BATMAN	MERKEZ	ŞAHİNLER ELEKT.	CAMIİ KEBİR MAH HAFİZ OSMAN CAD NO:3/A	(458) 250-5007
BAYBURT	MERKEZ	İRMAK SOĞ.	4 EYLÜK MAH. ARIKLAR CAD. NO:24/A BOZÖYÜK	(228) 315 67 89
BİLECİK	BOZÖYÜK	KAHRAMAN	CUMHURİYET MAH ATATURK BULV NO:36 - B	(228) 212 13-56
BİLECİK	MERKEZ	ÇAĞAN ELEKT.	İNÖNÜ CD.NO11/B	(426) 214-6969
BİNGÖL	MERKEZ	YILDIZ TEKNİK	ÇAYIR MAH ALDAĞLAR SOK NO:1/1	(535) 636-7421
BİTLİS	ADILCEVAZ	UMUT SOĞ.	GAZİBEY MAH. KAZIM DIRİK CAD. KALE ALTI NO:29	(434) 226-7443
BİTLİS	MERKEZ	DİZAYN ELK	AYDINLAR MAH. ESKİ RENO SERVİSİ ARKASI YAŞAR APT. ALTI NO:4	(434) 827-3335
BOLU	TATVAN	YAREN ELK.	SEVİLLER MAH. SAKARYA CAD. NO: 27/GEREDE	(374) 311 22-32
BOLU	GEREDE	ÇOŞKUN ELK.	SEVİLLER MAHALLESİ BOÇURGATOĞLU SOK NO:1	(374) 311-4243
BOLU	GEREDE	ENEŞ TEKNİK	KARAMANLI MAH. KONURALP CAD.ÖZTÜRK APT NO:40	(374) 212-6745
BOLU	MERKEZ	DERYA ELK.	PAZAR MAH. OKULLAR CAD NO:10	(248) 325-7737
BURDUR	BUCAK	YİĞİTLER ELK.	KONAK MAH KALEKAPI CD NO:39	(248) 212-4033
BURDUR	MERKEZ	METALAY TEKNİK	DEMİR SUBAŞI MAH. FIRIN SOK. NO:7	(224) 514-7120
BURSA	GEMLİK	AÇIL TV	ZAFER MAH. HASAN PAŞA CAD. YILŞAN G BLOK NO:10/ B GÜRSU	(224) 371-4181
BURSA	GÜRSU	GÜNGÖR TEKNİK	HAMİDİYE MAH.PARK CD:107/B	(224) 777-0021
BURSA	İNEGÖL	DOĞUŞ TEKNİK	BEYLER MAH DERMAN SOK NO:1/C	(224) 757-3999
BURSA	İZNIK	ŞUA TEKNİK	SIRABADEMLER MAH. 14 EYLÜL CAD. NO:93/B	(224) 676-4147
BURSA	KARACABEY	UZMAN TEKNİK	HAMZA BEY MAH. ŞEHİT ZEKİ GÖKGÖZ SOK. NO:24 / C	(224) 612-0688
BURSA	M.KEMAL PAŞA	OKUR TEKNİK	ŞEHREKÜSTÜ MAH:1.YURDAKUL SOK.NO:3	(224) 221-3225
BURSA	MERKEZ	ELEKTROTEKNİK	ARAPZADE MAH.SELVİLİ SOKAK NO:23	(224) 573-0704
BURSA	ORHANGAZİ	ERCEYLAN ELEKT.	İSTİKLAL MAH ATILLA CAD NO:40	(224) 247-9911
BURSA	OSMANGAZİ	KÜRE TEKNİK	ÇAYIR SOK. NO:23	(224) 773-4404
BURSA	YENİSEHIR	DURGUT TEKNİK	MİLLET MAH 2 VATAN CAD NO:203	(224) 361-4342
BURSA	YILDIRIM	HÜNERLİ TEKNİK	İSTİKLAL MAHALLESİ MUSTAFA AKSEKİLİ SOKAK NO: 28/2	(544) 456-1207
ÇANAKKALE	BİGA	PEGAİ ELEKT.	KEMAL PAŞA MH. MERSİN DEDE SOK. NO:13/A	(286) 217-9490
ÇANAKKALE	MERKEZ	PEKER ELK.		

Y E T K İ L İ S E R V İ S L İ S T E S İ

ÇANKIRI	MERKEZ	ERTUNÇ ELK.	BUĞDAY PAZARI MAH.ÇİMEN SOK.B BLOK NO:2 MERKEZ	(376) 212-8818
ÇORUM	İSKİLİP	HUZUR ELK.	KALEBOĞAZI MAH. MANİFATURACI CAD. NO:12/A	(364) 511-3102
ÇORUM	MERKEZ	GİRNE ELK.	ÇEPNİ MH. H.OSMAN BEY SK. ÖZKADER APT.NO:10/C	(364) 213-1780
ÇORUM	OSMANCIK	GÜVEN SOĞ.	ULUCAMI MAH. MEHMET AKİF ERSOY CAD. KEPEÇLİ SOK. NO:6/A	(364) 611-2288
ÇORUM	SUNGURLU	GÜNDÜZ BEY. EŞ.	İSTANBUL CAD NO:68	(364) 311-3113
DENİZLİ	MERKEZ	TOPRAKÇI TEKNİK	TOPRAKLI MAH 619 NOLU SOK. NO:56/A	(258) 563-7662
DENİZLİ	SARAYKÖY	HANÇER ELEKT.	TURAN MAH BULDAN CD NO:3 SARAYKÖY	(258) 415-4514
DENİZLİ	TATVAŞ	KINLI ELK.	ORTA MAHALLE KABRİSTAN CAD NO:26	(258) 613-3426
DIYARBAKIR	ERGANI	SERVET ELEKT.	FEVZİ ÇAKMAK MAH ASLI SOK NO:4 B	(412) 611-5787
DIYARBAKIR	YENİSEHIR	BARİŞ TEKNİK	KOOPARATİF MH AKKOYUNLU CD 1. GEÇİT NO:8/B OFİS	(412) 251-6457
DÜZCE	MERKEZ	SEZER SOĞ.	AYDINPINAR CAD.OSMAN YILDIRMAZ SOK. NO:1	(380) 523-6644
EDİRNE	KEŞAN	BOZKURT ELEKT.	AŞAĞI ZAFER MAH ANAFARTALAR CAD NO:27/16	(284) 715-2561
EDİRNE	MERKEZ	MAKUL TEKNİK	TALATPAŞA MAH. SARAÇLAR CAD. 2.VAKIF İŞ HANI GİRİŞİ NO:1	(284) 225-0182
EDİRNE	UZUNKÖPRÜ	AN-AR ELEKT.	RIZA EFENDİ MAH BEZİRCİ SOK NO:28/B	(284) 514-1210
EDİRNE	UZUNKÖPRÜ	ARDA ELEKT.	RIZA EFENDİ MAH.ATALAR CAD.BEZİRCİ SOK.NO:11	(284) 513-1596
ELAZIĞ	KOVANCILAR	ALBAYRAK TEKNİK	BAHÇELİEVLER MAH. FEVZİÇAKMAK CAD. NO1	(424) 611-2456
ELAZIĞ	MERKEZ	YILMAZ BOBİNAJ	RIZAİYE MAH. ERTUĞRUL SOK. NO:43/B	(424) 233-2592
ERZİNCAN	MERKEZ	TEKNİK İŞ ELK.	KIZILAY İŞ HANI BODRUM KAT NO:14/B	(446) 223-4999
ERZURUM	MERKEZ	ALEYNA TEKNİK	NARMANLI MAH. TEBRİZKAPI CAD. NO:19	(442) 213-5537
ESKİŞEHİR	MERKEZ	PRESTİJ ELEKT.	YENİ MAH SİVRİHİSAR CAD NO:94 /C	(222) 230-0364
ESKİŞEHİR	MERKEZ	VOLKAN	İHSANİYE MAHALLESİ KIRIM CAD NO:58	(222) 227-3426
GAZİANTEP	ISLAHIYE	NEŞE TİCARET	CUMHURİYET MAH. HAKKI DEMİREL CAD. NO:8	(342) 862-5500
GAZİANTEP	NIZIP	ÇAPAN TEKNİK	CUMHURİYET MH MERMER SOK N.33/A	(342) 518-3796
GAZİANTEP	NURDAGI	TEKNİK SOĞ.	YAVUZ SELİM MH. GAZİLER CD. NO:22	(342) 671-5241
GAZİANTEP	SAHİNBEY	NİKEL ELEKT.	ŞEHİTLER CADDESİ NO:92/ B	(342) 230-3834
GAZİANTEP	ŞEHİTKAMİL	M.E. KOCAOĞLAN	SARIGÜLLÜK MAH. KILIÇ ALI CAD. NO: 10/A	(342) 338-7476
GİRESUN	MERKEZ	GÜNEŞ TEKNİK	HACI SIYAM FATİH CAD. NO:57 KARAAHMET OĞLU PSJ	(454) 216-6096
GİRESUN	TİREBOLU	SİNERJİ ELK.	Cintaşı mah.Gazipaşa Cad. NO:216/A	(539) 810-9821
GÜMÜŞHANE	MERKEZ	EMİROĞLU	HASANBEY MAH HASAN BEY CAD NO:9/B	(456) 213-2004
HAKKARİ	MERKEZ	HAKAN TEKNİK	ÇEVRE YOLU ÜÇKARDEŞLER GIDA YANI SIVACI APT. NO.84/B	(438) 211-7303
HATAY	ANTAKYA	ALKAN TEKNİK	SÜMERLER MAH.HARBİYE CAD.MÜGE APT ALTI NO:72	(326) 223-1125
HATAY	DÖRTYOL	YELİZ İSITMA	Sanayi Mah.Garaj Altı 4.Sok.13 A	(326) 713-1906
HATAY	ERZİN	YELİZ İSITMA	İSTİKLAL MAH TALAT PAŞA SOKAK NO:1	(326) 681-4832
HATAY	İSKENDERUN	ŞIK SOĞ.	DUMLUPINAR MAH ULUCAMII CAAD NO:35 /C	(326) 615-3429
HATAY	İSKENDERUN	UTKU ELK.	ŞEHİT OĞUZ YENER CAD NO:57/B	(326) 614-5515
HATAY	KIRIKHAN	BAŞKARLAR TEK.	BARBAROS MAH ŞEHİT ER DOĞAN KARAOĞLU CAD NO:141/C-1	(326) 345-4338
HATAY	KUMLU	BAŞKARLAR TEK.	YAVUZ CAD NO:4	(326) 461-2526
HATAY	PAYAS	HUZUR ELEKT.	KÜRTÜL MAH. ATATÜRK CAD. NO:37/B	(326) 755-4470
HATAY	REYHANLI	ÖZİŞ SOĞ.	TAYFUR SÖKMEK CAD NO:26/B	(326) 413-2122
HATAY	MERKEZ	RIZA TEKNİK	SÖĞÜTLÜ MAH. ATATÜRK CAD. 601 NOLU SOK.NO:11	(476) 226-1000
İSPARTA	MERKEZ	VOLKAN İSITMA	PIRİ MEHMET MAH 1714 SOK NO:14	(246) 218-2382
İSPARTA	YALVAÇ	DİKMEN TESİSAT	PAZAR AŞAĞI MAH HÜRRIYET SOK NO:7 A A	(533) 519-8646
İÇEL	ANAMUR	ÇELİK ELEKT.	SAĞLIK MH.M.FEVZİ ÇAKMAK CD. NO:35/A	(324) 814-8590
İÇEL	ERDEMLİ	ERDEMLİ TEKNİK	2.PLAJ YOLU MİLLİ EGEMENLIK SOK 30 /A	(324) 515-4345
İÇEL	MERKEZ	TERMİK ELK.	ÇAKMAK CAD NO:31/C	(324) 231-7464
İÇEL	MEZİTLİ	AKNİSAN SOĞ.	GMK BULY FATİH MAH 30018 NOLU SOK. ÇİHAN VE MELAS APT ALTI	(324) 359-6434
İÇEL	SILIFKE	EKSEN SOĞ.	GÖKSU MAH. YAVUZ SULTAN SELİM SOK. NO:8/B	(324) 715-1102
İÇEL	TARSUS	TEKNİK İŞ ELK.	ATATÜRK CAD. UĞUR İŞHANI NO:1	(324) 624-2797
İÇEL	YENİSEHIR	ABC TEKNİK	GÜVENEVLER 1911 NOLU SK. NO:6	(324) 329-4442
İSTANBUL	1.LEVENT	ARSLAN ELK.	NİSPETİYE CAD PEKER SOK NO:28	(212) 269-5960
İSTANBUL	ALIBEYKÖY	EFE TEKNİK	YEŞİLPINAR MAH. ÇİÇEKSUYU CAD. NO:96/A	(212) 649-8481
İSTANBUL	ARNAVUTKÖY	ÇAM TEKNİK	İŞLAMBAY MAH.NEÇİP FAZIL CAD. 257 SOK. NO:25	(212) 597-8662
İSTANBUL	ATAŞEHİR	İLKA TEKNİK	ÖRNEK MAH. SELİMİYE CD. NO 17/A ATAŞEHİR	(216) 317-8181
İSTANBUL	AVCILAR	YAZICI ELEKT.	AHMET TAMER KISLALI CAD. NO:10/C	(212) 591-7556
İSTANBUL	BAGCILAR	MEHEL TEKNİK	YILDIZTEPE MH. BAKIRKÖY CD. 38 SOKAK NO:7/B CAMİ SOKAĞI	(212) 436-9898
İSTANBUL	BAGCILAR	SUNGUR TEKNİK	25 / 2 SOK. NO:7	(212) 461-6570
İSTANBUL	BAGCILAR	AYBULUT TEKNİK	BARBAROS MAH 9/1 SOK NO:26/A	(212) 651-6131
İSTANBUL	BAHÇELİEVLER	SEFA SOĞ.	SİYAVUŞPAŞA MAH. KAKTÜS SOKAK NO 18 BAHÇELİEVLER	(212)504-8550
İSTANBUL	BAKIRKÖY	HAK SOĞ.	KARTALTEPE RUŞEN BEY SOK. 11/A	(212) 572-7270
İSTANBUL	BAYRAMPASA	TEKNİK ELK.	Vatan Mah. Kanaat Sok. NO:28-30/C	(212) 480-0508
İSTANBUL	BEŞİKTAŞ	UYŞAL TEKNİK	Akatlar Zeytinöğlü Cad. Siren Sokak No:126 Etiler/Beşiktaş	(212) 351-3401
İSTANBUL	BEYLİKDÜZÜ	YÜCESAN TEKNİK	PIRİREİS MAH 2059 SOK NO:8 A DİKKAN 4 BEYLİKDÜZÜ	(212) 853-0590
İSTANBUL	B.ÇEKMECE	ASEM TEKNİK	GÜRPINAR MAH. TEVFIK FIKRET CAD. BOLKAR STS. C/ BLOK NO:8	(212) 880-0007
İSTANBUL	B.ÇEKMECE	YAZICI ELK.	19 MAYISMAH.KAMER SOK.NO:13/A	(212) 236-7484
İSTANBUL	ESENLER	DURU TEKNİK	MIMAR SINAN MAH. 79. SOK. NO:11	(212) 562-7552
İSTANBUL	ESENLER	MEHEL TEKNİK	KAZIM KARABEKİR MAH MEHMET AKİF ERSOY CAD NO:33/B	(212) 562-2055
İSTANBUL	ESENLER	NASİP ELK.	TURGUT REİS MAH CENGİZ TOPEL CAD 446. SOK NO:5	(212) 628-0870
İSTANBUL	ESENYURT	ELİT TEKNİK	YEŞİLKENT MAH 1953 SOK 32/1 ESENYURT	(212) 852-1063
İSTANBUL	FATİH	HİLAL ELEKT.	ŞEYHRESMİ MAH FATİH CAD NO:106 B	(212) 534-9220
İSTANBUL	G.OSMANPAŞA	HOCOĞLU	KÜÇÜKÖY YOLU NO:36	(212) 578-4354
İSTANBUL	G.SMANPAŞA	ÖMÜR TEKNİK	HİRİRYET MH. 256 SK. (MAVİ ÇARŞI SOKAĞI) NO:11/B BEŞYÜZEVLER	(212) 417-9797
İSTANBUL	GÜNGÖREN	MEHEL TEKNİK	MERKEZ MAH MEYDANCIK SOK BULUT SİTESİ G BLOK NO:13/D	(212) 641-5135
İSTANBUL	I.KUYU	ECER TEKNİK	DOĞANEVLER CAD SORAN SOK NO:3	(216) 365-8277
İSTANBUL	İSTOÇ	İSTANBUL TEKNİK	29.ADA NO:57	(212) 659-4586
İSTANBUL	İÇERENKÖY	UYŞAL TEKNİK	KARSLI AHMET CAD. SELÇUKLU CAMİ SOKAK NO:2/2 İÇERENKÖY	(216) 574-0329
İSTANBUL	İKİTELLİ	TEKNİK SERVİS	ATATÜRK MH. İKİTELLİ ÇD. İŞÇİ SK. NO:4/A	(212) 471 04 76
İSTANBUL	İSTOÇ	ÜNAL ELK.	25 ADA NO:111	(212) 659-0216
İSTANBUL	KADIKÖY	KUTLU ELK.	CADDEBOSTAN, PLAJ YOLU NO:13	(216) 356-5340
İSTANBUL	KAĞITHANE	DOĞAN TEKNİK	GÜRSEL MAH SEVİLEN SK NO:44/B KAĞITHANE / İSTANBUL	(212) 254-9597
İSTANBUL	KARTAL	İLERİ TEKNİK	PETROL İŞ MAH BAHADIR SOK NO:12/A	(216) 473-7374
İSTANBUL	KAYIŞDAĞI	ÇOBANOĞLU ELK.	KAYIŞDAĞI MAH AKYAZI CAD NO:6	(216) 364-6551
İSTANBUL	K.ÇEKMECE	ÇAĞDAŞ SERVİS	CENNET MAH. YAHYA KEMAL BEYATLI CAD NO:14/A	(212) 599-0565
İSTANBUL	MALTEPE	YAZICI ELEKT.	FEYZULLAH MAH.BAĞDAT CAD.LİDER SOK.NO:3/A	(216) 383-4993

Y E T K İ L İ S E R V İ S L İ S T E S İ

İSTANBUL	MECİDİYEKÖY	GÜVEN TEKNİK	MECİDİYEKÖY MAH.MECİDİYE KUYU SOKAK NO:2/B	(212) 211-8114
İSTANBUL	PENDİK	YAZICI ELEKT.	DOĞU MAH. DOKTOR ORHAN MALTEPE CAD. NO:66/A	(216) 375-0591
İSTANBUL	SARIGAZI	KUTLU TEKNİK	YENİDOĞAN MAH ATATÜRK CAD NO:285/C SANCAKTEPE	(216) 484-2199
İSTANBUL	SARIYER	SARIYER TEKNİK	MERKEZ MH YENİ MAHALLE CAD NO:51/A SARIYER	(212) 242-6868
İSTANBUL	SERFAYÖY	YILDIZ SERVİS	FEVZİ ÇAKMAK MAH. HALKALI CAD. ANADOLU PAŞAJI NO:185 D:5	(212) 580-7602
İSTANBUL	SİNEVLER	KARDEŞLER ELK.	MEHMET AKİF CAD.5 NOLU SOK. NO:37	(212) 654-4892
İSTANBUL	SİLİVRİ	PEKER SOĞ.	ALİBEY MAH. ALİBEY ÇEŞME CAD. NO: 27/C	(212) 728-1547
İSTANBUL	SULTANBEYLİ	AY TEKNİK	ABDURRAHMAN GAZİ MAH.YEŞİL CADDE NO:31/1	(216) 398-4234
İSTANBUL	SULTANÇİFELİĞİ	DEDEOĞLU ELK.	SULTANÇİFTLİĞİ 2124 NOLU SOK. NO:4	(212) 594-5091
İSTANBUL	SULTANGAZI	ARSLAN	ZÜBEYDE HANIM GAZİ CAD. NO: 16	(212) 650 6752
İSTANBUL	ŞİŞLİ	YEŞİM ELK.	ABİDE-İ HÜRRIYET CAD KOCAMANSUR SOK NO:79	(212) 240-8823
İSTANBUL	ÜMRANIYE	AY TEKNİK	NAMIK KEMAL MH KIRISHANE CD NO:4	(216) 344-9100
İSTANBUL	ÜSKÜDAR	ÇAĞDAŞ TEKNİK	SELAMİ ALİ MAH VAHİ ÖZ SOK NO:2	(216) 532-8645
İSTANBUL	YENİBOSNA	EMRE ELK.	MAHMUTBEY CAD. KÖPRÜYOLU SOK. NO: 8 KOCAŞINAN	(212) 552-2830
İSTANBUL	ZEYTİNBURNU	SEVİNÇ ELK.	TELSİZ 42/6 SOK. 3/A	(212) 547-1514
İZMİR	ALİ AĞA	AY ELEKT.	KAZIM DİRİK MAH.294 SOK.NO 5 DAİRE 2 ALİAĞA	(232) 617-0040
İZMİR	BERGAMA	GEZGİN TEKNİK	MALTEPE MAH.ADNAN MENDERES BULVARI NO:95	(232) 633-3515
İZMİR	BORNOVA	STAR SOĞ.	ERZENE MAH 71.SOK 26.B BORNOVA	(232) 373 05 17
İZMİR	BUCA	BARIŞ ELEKT.	YİĞİTLER MAH 366 SOK NO:9/B	(232) 226-5226
İZMİR	ÇİĞLİ	İHLAS SOĞ.	Ataşehir mah. 8211/2 nolu sokak NO:1/A	(232) 329-0024
İZMİR	GAZİEMİR	EGE SERVİS	ATIFBEY MAH. (POLİS KARAKOLU KARŞISI) 6 NOLU SOKAK NO:3	(232) 252-4600
İZMİR	GÜZELYALI	TUNCA ELK.	MİTHAT PAŞA CAD. 76 SOK.NO:10/A	(232) 246-4062
İZMİR	KARŞIYAKA	AS MERKEZ	1675 NOLU SOK. NO:78/1-B (ESKİ TRAMVAY CAD) ALAYBEY	(232) 364-3373
İZMİR	KEMALPAŞA	KAPLAN TEKNİK	TAHIR TUNCA CAD.HALİL EFENDİ CAMİ YANI NO:20	(537) 369-5682
İZMİR	NEMEMEN	AY ELEKT.	DR..SELAHATTİN ÖZKURT CD (1 Cİ NOTER SOKAĞI) NO 22/B	(232) 832-0231
İZMİR	ÖDEMİS	BİLKOM	AKINCLAR MAH. MANOLYA SOK NO: 5	(232) 544-4647
İZMİR	TIRE	YILDIZ ELEKT.	KURTULUŞ MAH AKYOL CAD NO:52	(232) 511-6319
İZMİR	TORBALI	UZMAN SOĞ.	TEPEKÖY MH GUMUSPALA CD NO:39/A	(232) 856-7878
İZMİR	URLA	İLTER ELEKT.	75. YIL CAD. 81/C	(232) 754-4444
İZMİR	ÜÇYOL	BOYSER SERVİS	ATILLA MAH. İNÖNÜ CAD. NO:39/1B	(232) 262-2223
K.MARAS	AFSİN	ARZU SOĞ.	ATATÜRK CAD EFSUS SOK NO:30	(344) 511-5177
K.MARAS	ELBİSTAN	ÖZCAN TÜRK	EMNİYET CAD. NO:15/C	(344) 413-0343
K.MARAS	MERKEZ	AKSUNGUR ELK.	FEVZİPAŞA MAH UZUNOLUK CAD. 27020 NOLU SOK NO:20/A	(344) 212-7750
K.MARAS	MERKEZ	GÖKAY SOĞ.	HAYRULLAH MAH SANDALZADE BULV NO:13 / C	(344) 221-1336
K.MARAS	PAZARCIK	EFE KLİMA	CENGİZ TOPEL MAH HAKİM KEMAL SONMEZ CAD NO:10	(370) 311-3537
KARABÜK	KARŞIYAKA	MERKEZ	PTT CAD.KARTALTEPE YOKUŞU NO:3	(370) 424-5627
KARABÜK	SAFRANBOLU	GÖKAY TEKNİK	ATATÜRK MAH.,BAĞLAR SOK. NO:17	(370) 712-2497
KARAMAN	ERMENEK	İMAMOĞLU	CUMHURİYET CAD KALKAN PAŞAJI KAT 2	(338) 716-1768
KARAMAN	MERKEZ	ALKAN TEKNİK	HACİCELAL ÖZCAN GENÇ CD. NO:5	(338) 214-7576
KARS	MERKEZ	ALTAŞ BOBİNAJ	MERKEZ MAH., İSMAİL AYTEMİZ CAD. NO:2 D:26	(474) 212-9196
KASTAMONU	İNEBOLU	BUZ TEKNİK	BOYRAN İSMET PAŞA CAD NO:11 / A	(366) 811-6543
KASTAMONU	MERKEZ	ÖZTEKNİK	İNÖNÜ MAHALLESİ İLGAZ SOKAK NO:21/A	(366) 215-4725
KASTAMONU	TAŞKÖPRÜ	ÇAKIR TEKNİK	Harmancı Mah. Mühendis Mazhar Sok no:25/B	(366) 417-1913
KAYSERİ	DEVELİ	UĞUR HAYTA	YUKARI FENESE MAH. HADİBEY CAD. NO:107/109	(352) 621-5631
KAYSERİ	KOCAŞINAN	ERTAŞ ELEKT.	SERÇEÖNÜ MAH ÇANKAYA CADALPEREN APTALTI NO:18/ D	(352) 232-5777
KAYSERİ	MERKEZ	AR-TEK	HUMAT MAH.ZENNECİ SOK.MOLLAOĞLU İŞ MERKEZİ 14/1	(352) 221-3747
KİLİS	MERKEZ	SEZGİ ELK.	YEDİ ARALIK MAH NEMİKA CAD NO: 40-1 /Z2	(384) 814-4005
KIRIKKALE	MERKEZ	BULUT TEKNİK	YENİDOĞAN MAH BARBAROS HAYRETTİN CAD NO:13/C	(318) 212-3173
KIRKLARELİ	BABAESKİ	ER TEKNİK	GAZİKEMAL MH ÇÖMLEKÇİ SOK 34/D BABAESKİ	(288) 512-0050
KIRKLARELİ	LULEBURGAZ	AKKAN TİCARET	KOCAŞINAN MH. OKULLAR CAD. NO:44	(288) 412-1051
KIRKLARELİ	MERKEZ	ÇÜNEYT ELEKT.	KARACA İBRAHİM MAH DERE ÜSTÜ GEÇİDİ SOK 3 D	(288) 214-4214
KİRŞEHİR	MERKEZ	GARANTİ SOĞ.	MEDRESE MAH METİN ÇOBANOĞLU SOK. ADALI APT NO:21/10	(386) 213-5408
KOCAELİ	DERİNCE	ONATLAR SOĞ.	CENEDAĞ MAH KIRIM SOKAK NO:4/D	(262) 239-3928
KOCAELİ	GEBZE	ONUR TEKNİK	HACI HALİL MAH YILDIZ CAD NO:13 / A	(262) 646-9347
KOCAELİ	GÖLCÜK	ANAÇ ELK.	YILDIRIM BEYAZIT CAD. NO:6	(262) 414-2162
KOCAELİ	KANDIRA	KURTULUŞ TEK.	AYDINLIK MH. SEZENLER CD. NO:10/B	(262) 551-2255
KOCAELİ	KARAMÜRSEL	TEK ELEKT.	BETON YOL/DR. HAYRİ SAVDERT SOK. ERTAN APT. NO:29/A	(262) 452-4531
KOCAELİ	MERKEZ	DORUK TEKNİK	KARABAŞ MAH. CENGİZ TOPEL CD NO:6 D:17	(262) 331-1166
KOCAELİ	YARIMCA	METAŞ ELEKT.	MİMAR SİNAN MAH. MENDERES CAD NO:52	(262) 528-9799
KONYA	AKSEHIR	KARAGÖZ SOĞ.	MEYDAN MAH.ÇOCUK PARKI SOK.NO: 14 /B	(332) 813-9252
KONYA	BEYSEHIR	SELVİ SOĞ.	BAHÇELİEVLER MAH. PROF. DR. YILMAZ MUSLU CAD. NO:38/A	(332) 512-4010
KONYA	ÇUMRA	ÇUMRA MERKEZ.	İZZET BEY MAH. LALE SOK. NO:28/B	(332) 447-4048
KONYA	EREĞLİ	KARDEŞLER SOĞ.	N.KEMAL MAH. ANIT CAD.KÖSK BAHÇE APT ALTI. C BLOK NO:21	(332) 712-3258
KONYA	İLGİN	ÖZEN SOĞ.	CAMİATİK MAH 65.SOK NO:8	(943) 537-3943
KONYA	KARAPINAR	YAZGAN SOĞ.	HACI ÖMER MAH GUÇLU SOK NO:8-10/B	(342) 755 1422
KONYA	KARATAY	EMRE TİCARET	AZİZİYE MAH AYANBEY SOK NO:12/A	(332) 353-0007
KONYA	KULU	AKKURT SOĞ.	ZIYA GÖKALP CAD. NO:10/B	(332) 641-0205
KONYA	MERAM	ŞAHİN SOĞ.	ALAVARDI MH AZAMET SOK.KARDELEN APT. ALTI NO:11/MERAM	(332) 323-6850
KONYA	SELÇUKLU	BAŞARI TİCARET	SAKARYA MAH GUZELDERE CAD NO:56/A	(332) 249-4050
KONYA	SEYDİSEHIR	AKŞAN SOĞ.	SOFUHANE MH SADI İRMAK CAD NO:13/B	(332) 582-8918
KÜTAHYA	GEDİZ	EGE ELK.	ÖZYURT MAH. 150 NOLU SOK. NO:39	(274) 412-7431
KÜTAHYA	MERKEZ	ESEN TİCARET	SELVİ MAH. HİCRET SOK. ÖZLEM APT. ALTI NO:6	(274) 216-5988
KÜTAHYA	SİMAV	GÜMÜŞTEPE ELK.	TABAKHANE MAH AĞDACILAR CAD NO:53	(274) 513 7787
KÜTAHYA	TAŞVANLI	ULUÇAY ELEKT.	Yeni mah. Kocağözler sok. 9/A	(274) 614-7192
MALATYA	MERKEZ	YETKİN TEKNİK	FUZULİ CD. FINİ KÖPRÜ SK SARAY CAMİİ KARSIS NO:2	(422) 322-2148
MANİSA	AKHISAR	SİSTEM ELK.	RAGİPBAY MAH.16.SOK.NO:38/C	(236) 412-5501
MANİSA	ALASEHIR	YILDIRIM SOĞ.	ATATÜRK BULV NO:109	(236) 654-4039
MANİSA	KULA	ŞAHİN SOĞ.	4 EYLÜL MAH 238 SOK NO:4/B	(236) 816-7486
MANİSA	MERKEZ	ŞEN SOĞ.	ARDA MH KENZİ CAD NO:52 A	(236) 232-2272
MANİSA	SALİHLİ	KAR TEKNİK	BELEDİYE CAD. NO:336 / B	(236) 715-0929
MANİSA	SOMA	ÜMİT ELK.	CUMA MAH. FEVZİ ÇAKMAK CAD. NO:25	(542) 594 44 86
MANİSA	TURGUTLU	ŞEN SOĞ.	TURAN MH CUMHURİYET CAD 79/A	(236) 314-4424
MARDİN	DARGEÇİT	AYDIN ELEKT.	TEPEBAŞI MAH MEZOPOTAMYA CAD NO :4	(482) 381-3445

Y E T K İ L İ S E R V İ S L İ S T E S İ

MARDIN	KIZILTEPE	MEMEDCAN	YENİ MAH KAZIM KARABEKİR CAD 12/A	(482) 313-5987
MARDIN	MERKEZ	PAŞAVAT TİCARET	HASAN AMMAR ÇARŞISI REYHANİYE CAMİ YANI NO:24 1 NOLU CAD.	(482) 212-1681
MARDIN	MİDYAT	AZAK SOĞ.	CUMHURİYET MAHALLESİ ATATÜRK BULVARI NO:111	(482) 464-2728
MARDIN	NUSAYBIN	ATOM BOBİNAJ	LOZAN CAD. 81/B	(482) 415-1805
MUGLA	BODRUM	SİSA MÜH.ISITMA	KIBRIS ŞEHİTLERİ CAD SARILAR SOK NO:18	(252) 363-7676
MUGLA	DALAMAN	UFUK ELEKT.	MEKEZ MAH ATATURK CAD NO:85 D	(252) 692-5739
MUGLA	FETHİYE	KONFOR SOĞ.	A.MENDERES BULV.ŞEHİT FERUZ ZORLU CAD NO:52/A	(252) 612-2828
MUGLA	MARMARIS	İLKSEL ELEKT.	YENİYOL CAD NO:55/D	(252) 412-6260
MUGLA	MERKEZ	KORKMAZ	ORHANIYE MAH PAZAR CAD EREN SİTESİ NO:1/G	(252) 213-19-12
MUGLA	MILAS	ŞEN ELEKT.	HACI İLYAS MAH ULUSAL EGEMENLİK CAD AVCILAR SOK NO:58	(252) 512-3050
MUGLA	YATAĞAN	DOSTLAR	KONAK MAH ŞADI UYSAL CAD NO:9/B	(252) 572-2924
MUŞ	MERKEZ	ÖMER TEKNİK	HAL ÇIVARI PİKAP DURAĞI YANI 167 SOK. NO 55	(532) 782-5552
NEVŞEHİR	MERKEZ	ALTAN ELEKT.	KAPIUCU BALI MAH.TATAROĞLU SOK.NO22/A	(384) 212-5027
NİĞDE	MERKEZ	HUZUR ELK.	AYDINLIK BLV NO:35	(388) 233-5405
ORDU	AYBASTI	ESEN BEYAZ EŞYA	ESENLI MAH REŞADİYE CAD NO:44 /A AYBASTI	(544) 306-2097
ORDU	ÇATALPINAR	TIKENOĞLU SOĞ.	MERKEZ MAH FATSA CAD NO:35	(452) 491-3020
ORDU	FATSA	DERYA ELK.	SAKARYA MH ANT CD 5/B	(452) 423-6748
ORDU	MERKEZ	BİLİM TEKNİK	YENİ MAH.AYDIN GÜLER SOK.NO:10	(452) 214-4569
ORDU	ÜNYE	STAR TEKNİK	KALEDERE MAH.GOGİNA SOK NO:38/A	(452) 324-8251
OSMANİYE	DÜZİÇİ	TERMO SOĞ.	BANI CAD DÜZİÇİ	(328) 876-2560
OSMANİYE	KADIRLI	TEKNİK KLİMA	DERVİSPAŞA CADDESİ SAVRUN MAH. NO:77	(328) 717-4040
OSMANİYE	MERKEZ	GÜL ELEKT.	İSTİKLAL MH 5008 SK NO 12 OSMANİYE	(328) 814-5288
RİZE	ÇAYELİ	ÖZER TEKNİK	ŞAİRLER YOLU ÜZERİ NO:5 ÇAYELİ EMNİYET KARŞISI	(464) 552-6381
RİZE	MERKEZ	SARIHAN TEKNİK	ENGİNDERE MAH ZİHNİ DERİN CAD NO:15/A	(464) 213-3953
SAKARYA	ADAPAZARI	BUZEL SERVİS	KAVAKLAR CAD. UZUNOĞLU PASAJI NO:50 D:25	(264) 271-8497
SAKARYA	ADAPAZARI	KUZEY SOĞ.	ŞEKER MAH SEDAT KIRDATEPE CAD NO:36/D	(264) 229-3390
SAKARYA	AKYAZI	BİRLİK ELK.	ÖMERCİKLER MAH. 8020 SOK. NO :16 SAKARYA / AKYAZI	0531 617 95 58
SAKARYA	HEÑDEK	FERSA TEKNİK	MERHÜT BEY MAH. OSMAN YILMAZ CAD. NO:59	(264) 614-5014
SAMSUN	BAFRA	ÇİLOĞLU	KIZILIRMAK MAH. KABAĞOĞLU SK. NO:4	(362) 542-7471
SAMSUN	ÇARŞAMBA	DİĞİTAL ELEKT.	SARICALI MAH DEĞİRMENBASI CAD NO:26	(362) 833-9691
SAMSUN	MERKEZ	ÇAĞDAŞ SERVİS	HANCERLİ MAH 100 YIL BULV NO:17	(362) 446-3002
SAMSUN	MERKEZ	ÖZGÜL SOĞ.	Rasathane mah. Ağbali cad. No:104	(362) 446-5002
SAMSUN	TERME	ÖZDEMİR TEKNİK	FENK MAH MEYVELİ SK NO:31	(362) 876-2474
SİİRT	MERKEZ	GÜVEN SOĞ.	YENİ MAH., HAMİ EFENDİ CAD. NO:16	(484) 224-5559
SİNOP	AYANCIK	ÇALIŞKAN	YALI MH KÖPRÜ BAŞI CD NO:20	(368) 613-2012
SİNOP	BOYABAT	HİÇAP SOĞ.	ADNAN MENDERES BULV AKMAVİŞ PASAJI NO:7	(368) 315-1780
SİNOP	GERZE	GÖZDE SOĞ.	HAMİDİYE MAH. OKULLAR CAD. NO:10 B	(368) 718-4055
SİNOP	MERKEZ	PINAR TEKNİK	CAMİLİ KEBİR MAH BEZİRCİ SOK NO:21/A	(368) 261-8597
SİVAS	MERKEZ	BE-KA TEKNİK	PAŞABEY MAH HAYRAT SOK KAPTANLAR SİTESİ ALTI	(346) 225-6888
SİVAS	SARIKIŞLA	ASTUĞ TEKNİK	BAGLIK DÜKKANLARI PINARÖNÜ MH.ÇIHAN EYİYOĞ SK. NO:3/D	(346) 512 46 40
ŞANLIURFA	ŞANLIURFA	YARASIR SOĞ.	MEYDAN MAH 10 TEMMUZ CAD HİLAL SOK NO :10	(542) 375-4709
ŞANLIURFA	CEYLANPINAR	ZİŞAN ELK.	VİRANŞEHİR CAD NO:35 /A	(414) 681-1289
ŞANLIURFA	HİLVAN	GÜMÜŞ ELK.	KARACURUN MHL. 68 SOK. NO:10 HİLVAN	(542) 375-4709
ŞANLIURFA	MERKEZ	AKTAŞ ELEKT.	ASFALT CADDESİ NO:24	(414) 217-1487
ŞANLIURFA	SİVEREK	ÇETİN ELEKT.	CUMHURİYET CAD BİRLİK PASAJI NO:19	(535) 849-0184
ŞANLIURFA	SURUÇ	İŞİK SOĞ.	DİKİLİ MAH. ZİYARET YOLU CAD. NO:10/C	(414) 612-1725
ŞANLIURFA	VİRANŞEHİR	YALÇIN SOĞ.	YENİŞEHİR MAH 17.CAD NO:10	(414) 511-6653
ŞIRNAK	ÇİZRE	CEM	KALE MAH ESKİ BELEDİYE CAD NO:15 / C	(486) 161-7782
ŞIRNAK	SİLOPI	HUZUR SOĞ.	YEŞİLTEPE MAH 609 SOK NO:14/B	(486) 518-8128
TEKİRDAĞ	ÇERKEZKÖY	DENİZ SOĞ.	GAZİ MUSTAFA KEMAL PAŞA MAH.HASAN ÇAVUŞ SOKAK NO:4	(282) 726-3404
TEKİRDAĞ	ÇORLU	TREE ELK.	REŞADİYE MAH. MANDIRACI CAD. 3.SOK. NO:10/A	(282) 651-6684
TEKİRDAĞ	HAYRABOLU	POYRAZ TEKNİK	HISAR MAH PAŞA CAMİLİ SOK NO:3 - 1	(282) 315-5548
TEKİRDAĞ	MALKARA	EGEMEN TEKNİK	YENİ MAH İŞMET İNÖNÜ CAD NO:35	(282) 427-5599
TEKİRDAĞ	MERKEZ	TEKNİK ELK.	YAVUZ MAH LİSE CAD NO:6/C	(282) 262-1633
TOKAT	ERBAA	AKAŞ TEKNİK	K. UĞUR BORAN CAD NO:14	(356) 715-4488
TOKAT	MERKEZ	AEG SERVİS	GÜLBAHARHATUN MAH. G.O.P BUL. 13 SK. NO 27	(356) 212-7481
TOKAT	TURHAL	GÜÇLÜ ELK.	CELAL MAH.TUNA SOK.NO:11	(356) 276-3966
TRABZON	MERKEZ	BADE TEKNİK	İNÖNÜ MAH TRABZONSPOR BULV NO:13/A	(462) 224-2438
TRABZON	OF	ÇİZGİ ALIŞVERİŞ	SULAKLI MAH ATATURK BULV POSTANE YANI	(462) 771-6615
TUNCCELİ	MERKEZ	GÜLTEKİN TEKNİK	ATATÜRK MAH.ENDER YAPI KOOP D BLOK NO:5 MERKEZ	(428) 212-6243
UŞAK	EŞME	TEKNİK	ŞEHİTLİBEY MAH. FAHRİ GÜNDÜZ CAD.NO:23/B	(276) 414-3148
UŞAK	MERKEZ	METİN SOĞ.	ÖZDEMİR MAH YILMAZ ATAORSOK SOK NO:16	(276) 223-9635
VAN	ERCİŞ	ENES İSITMA	Latifıye mah. Silahtar cad. 10/A	(544) 414-8483
VAN	MERKEZ	ÖNERLER TİC.	KAZIM KARABEKİR CAD AKDAMAR PASAJI NO:8	(432) 216-9939
YALOVA	MERKEZ	ATILLA ELK.	İSTANBUL CAD./BORA SOK. NO:11	(226) 811-3742
YOZGAT	BOGAZLIYAN	ESGO ELEKT.	ÇARŞI MAH. NO:14 ÖĞRETMEN EVİ KARŞISI	(354) 645-1245
YOZGAT	MERKEZ	EKİNCİ TEKNİK	EMNİYET CADDESİ MÜZA YANI NO:1	(354) 217-6790
YOZGAT	SORGUN	KABAY TEKNİK	HASTANE CAD NO:10	(542) 515-6056
YOZGAT	YERKÖY	TAMGÜÇ	KIRŞEHİR CAD YILDIRIM APT NO:70	(354) 516-2392
ZONGULDAK	ALAPLI	ÖZKA	MERKEZ MAH KABRİSTAN CAD NO:11 /A	(372) 378-1934
ZONGULDAK	ÇAYCUMA	YİĞİT TEKNİK	CAY MAH. MİMAR SİNAN CAD. DERE SOK NO:27	(372) 615-6505
ZONGULDAK	K.EREĞLİ	DENİZ ELK.	DİKİLİ CAD NO:32	(372) 316-5780
ZONGULDAK	MERKEZ	ÖZYILMAZ	MİHATPAŞA MAH. ŞEMSİ DENİZER SOK NO:16/B B	(372) 253-0986

K.K.T.C.

LEFKOŞA

STİLEVS

ÖZKER ÖZGÜR CD. NO:23 J.K.L KÜÇÜKAYMAKLI

(392) 225 28 58

Güncel servis listesi için (www.stilevs.com.tr)

stilevs



TÜKETİCİ DANIŞMA HATTI
0850 201 22 59

İMALATÇI veya İTHALATÇI FİRMA:

EVS DIŞ TİC. A.Ş.

Yakuplu Mah. Haramidere Cad. Target İş Merkezi, No:8/A-3, 34524, Beylikdüzü, İSTANBUL

Telefon : (0212) 876 75 78 - Faks : (0212) 876 75 88